

1.案内図



2. 施設写真

【軍道紙の家】

〈①外観：軍道紙の家正面〉



〈②外観：南側（軍道紙の家）〉



〈③内観：作業所〉



〈④内観：作業所〉



〈⑤内観：作業所〉




〈⑥内観：男子トイレ〉



〈⑦内観：女子トイレ〉



〈⑧内観：倉庫〉



〈⑨内観：事務所〉



〈⑩外観：軍道紙の家前〉



〈⑪紙漉き作業風景（軍道紙の家にて）〉



【さとの家・陶芸の家】

〈①外観：北西側（正面入口）〉



〈②外観：北側（研修室（陶芸の家））〉



〈③外観：北側（研修室（陶芸の家））〉



〈④外観：西側（研修室（陶芸の家）、窯場）〉



〈⑤外観：東側（即売コーナー）〉



〈⑥外観：北側（トイレ）〉



〈⑦外観：北側〈トイレ側通路〉〉



〈⑧外観：北側男性トイレ〉



〈⑨外観：北側女性トイレ〉



〈⑩外観：西側（通路、研修室（さとの家））〉



〈⑪外観：正面入口〉



〈⑫内観：エントランスホール〉



〈⑬内観：事務所・トイレ・研修室入口〉



〈⑭内観：トイレ〉




〈⑮内観：研修室（陶芸の家）〉



〈⑯内観：研修室（さとの家） 1〉



〈⑰内観：研修室（さとの家） 2〉



〈18内観：エントランスホール階段〉




〈19内観：展示コーナー（2F）〉



〈20内観：休憩室〉



〈21内観：浴室〉



〈22内観：スナック、厨房〉



〈23内観：窯場〉

