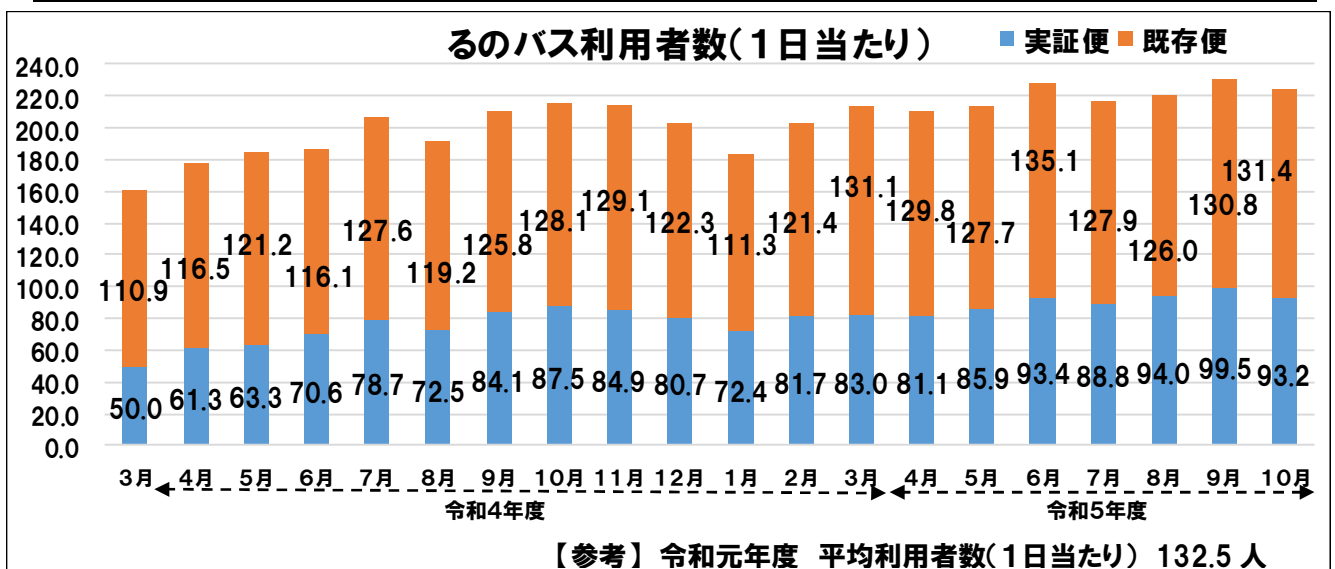


公共交通実証実験の進捗状況等について

1 公共交通実証実験（るのバス・デマンド型交通）の利用状況について

(1) るのバス（令和5年10月31日現在）

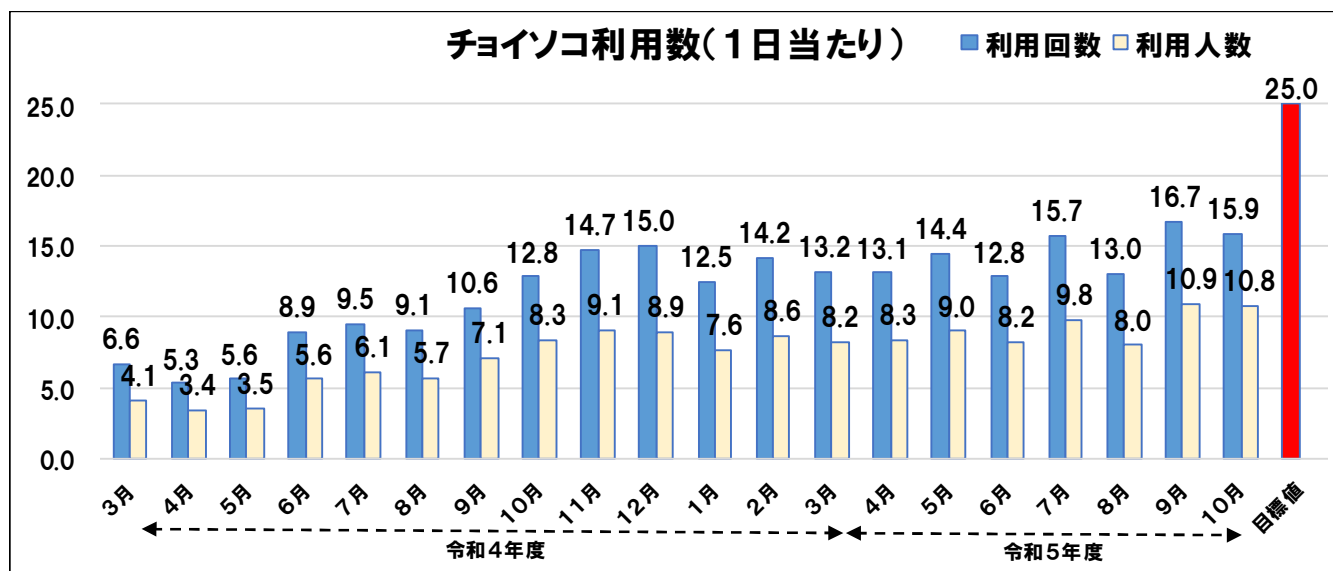
月	運行日数 (日)	利用者数(人)						
		実証便	既存便	合計	乗継	1日当たり利用者数		
						実証便	既存便	合計
R4.3	22	1,100	2,440	3,540	18	50.0	110.9	160.9
4	20	1,225	2,330	3,555	43	61.3	116.5	177.8
5	19	1,202	2,302	3,504	13	63.3	121.2	184.4
6	22	1,553	2,554	4,107	10	70.6	116.1	186.7
7	20	1,573	2,551	4,124	22	78.7	127.6	206.2
8	22	1,595	2,623	4,218	9	72.5	119.2	191.7
9	20	1,681	2,516	4,197	20	84.1	125.8	209.9
10	20	1,749	2,562	4,311	17	87.5	128.1	215.6
11	20	1,697	2,581	4,278	17	84.9	129.1	213.9
12	21	1,695	2,568	4,263	26	80.7	122.3	203.0
R5.1	19	1,375	2,114	3,489	19	72.4	111.3	183.6
2	19	1,552	2,306	3,858	5	81.7	121.4	203.1
3	22	1,826	2,884	4,710	5	83.0	131.1	214.1
4	20	1,622	2,595	4,217	7	81.1	129.8	210.9
5	20	1,718	2,554	4,272	1	85.9	127.7	213.6
6	22	2,054	2,972	5,026	7	93.4	135.1	228.5
7	20	1,775	2,557	4,332	6	88.8	127.9	216.6
8	22	2,068	2,772	4,840	4	94.0	126.0	220.0
9	20	1,990	2,615	4,605	6	99.5	130.8	230.3
10	21	2,051	2,891	4,942	5	93.2	131.4	224.6
計	411	33,101	51,287	84,388	260	80.5	124.8	205.3



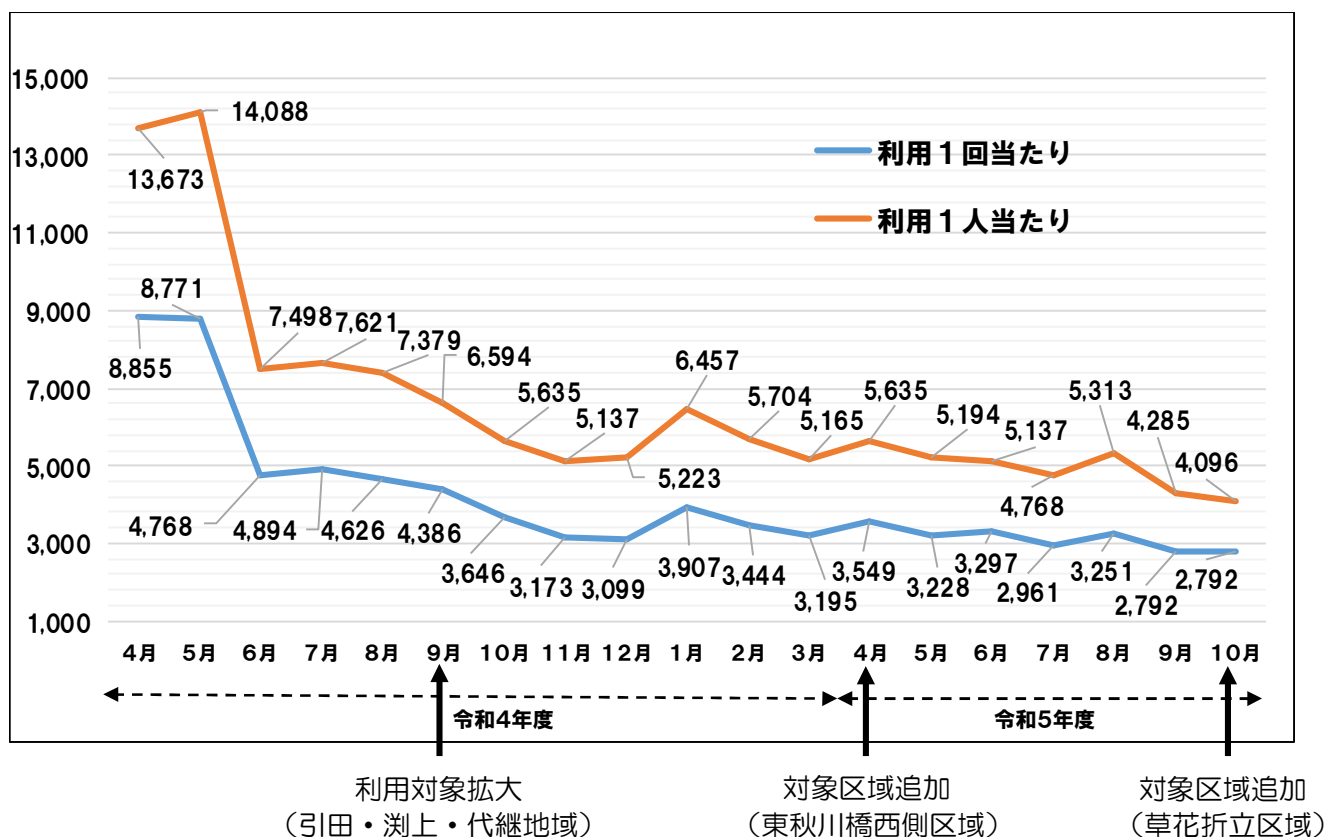
(2) デマンド型交通 (チョイソコ) (令和5年10月31日現在)

(会員登録者数：394人(うち東秋川橋西側区域：84人、草花折立区域：28人))

月	運行 日数 (日)	利用 回数 (回)	利用 人数 (人)	うち 東秋川橋西側区域		うち 草花折立区域		1日当たり	
				利用 回数 (回)	利用 人数 (人)	利用 回数 (回)	利用 人数 (人)	利用 回数 (回)	利用 人数 (人)
R4.3	13	86	53	—	—	—	—	6.6	4.1
4	20	105	68	—	—	—	—	5.3	3.4
5	19	106	66	—	—	—	—	5.6	3.5
6	22	195	124	—	—	—	—	8.9	5.6
7	20	190	122	—	—	—	—	9.5	6.1
8	22	201	126	—	—	—	—	9.1	5.7
9	20	212	141	—	—	—	—	10.6	7.1
10	20	255	165	—	—	—	—	12.8	8.3
11	20	293	181	—	—	—	—	14.7	9.1
12	20	300	178	—	—	—	—	15.0	8.9
R5.1	19	238	144	—	—	—	—	12.5	7.6
2	19	270	163	—	—	—	—	14.2	8.6
3	22	291	180	—	—	—	—	13.2	8.2
4	20	262	165	13	8	—	—	13.1	8.3
5	20	288	179	13	10	—	—	14.4	9.0
6	22	282	181	14	11	—	—	12.8	8.2
7	20	314	195	30	21	—	—	15.7	9.8
8	22	286	175	37	26	—	—	13.0	8.0
9	20	333	217	61	45	—	—	16.7	10.9
10	21	333	227	59	45	11	6	15.9	10.8
計	401	4,840	3,050	227	166	11	6	12.1	7.6



(3) デマンド型交通月額運行費用推移



- ・月額運行費用＝デマンド型交通実証実験委託料(令和5年度当初予算) ÷ 12月
 ※ 11,157,320円 ÷ 12月 = 929,777円
- ・利用回数1回当たり＝月額運行費用 ÷ 利用回数 (月ごと)
- ・利用者数1人当たり＝月額運行費用 ÷ 利用者数 (月ごと)
 ※ 令和4年度分の運行費用については、事業主体であるS&D多摩ホールディングスグループによるトヨタモビリティ基金の活用により費用が発生していないため、令和5年度分の月額運行費用を用いて試算

(4) 月別利用回数集計

区分	令和4年												令和5年										R4.3月 ~ R5.10月
	3月	4月	5月	6月	7月	8月	9月	10月	11月	12月	1月	2月	3月	4月	5月	6月	7月	8月	9月	10月			
10回以上	0	4	4	6	6	6	7	8	10	10	6	12	8	10	9	7	8	7	9	11	78		
9回	0	1	0	0	1	1	2	1	0	0	1	1	0	0	1	1	2	0	0	3	1		
8回	1	1	0	1	0	0	0	1	2	0	1	1	1	1	2	1	1	1	3	1	4		
7回	0	1	0	2	2	2	1	1	3	5	2	0	3	1	0	2	3	1	6	3	4		
6回	5	2	0	3	3	0	4	1	0	2	1	1	3	3	1	3	4	6	4	2	5		
5回	2	0	4	1	4	4	1	2	4	2	2	0	4	1	3	1	1	1	3	2	7		
4回	1	0	0	4	2	3	4	7	7	8	10	7	7	2	5	5	10	7	5	4	12		
3回	4	2	2	4	2	2	5	5	4	5	6	3	4	5	5	5	2	2	5	5	10		
2回	8	7	11	11	13	14	9	17	11	12	10	10	11	15	15	19	18	27	11	16	28		
1回	6	7	6	10	10	12	17	16	10	17	12	9	13	16	16	16	14	13	20	18	22		
0回	86	112	119	111	115	156	174	171	189	184	195	202	205	227	243	258	269	279	308	329	223		
会員数	113	137	146	153	158	200	224	230	240	245	246	246	259	281	300	318	332	344	374	394	394		
参考 運行日数	13	20	19	22	20	22	20	20	20	20	19	19	22	20	20	22	20	22	20	21	401		