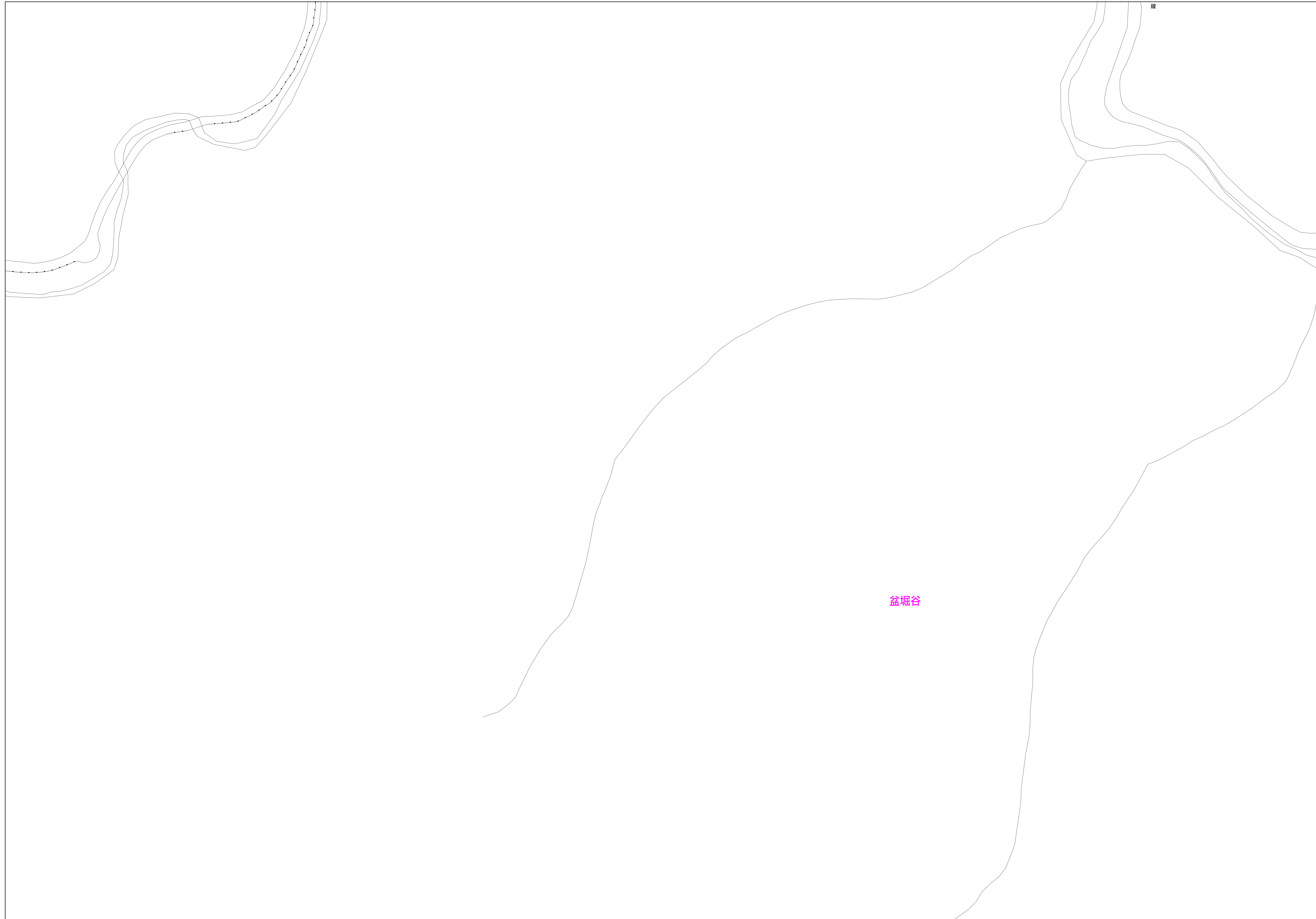
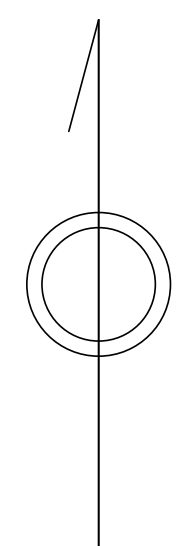


# あきる野市公共下水道台帳図

3322-2

3322-3	3322-4	3323-1
3322-1	3322-2	3323-2
3322-5	3322-6	3323-3

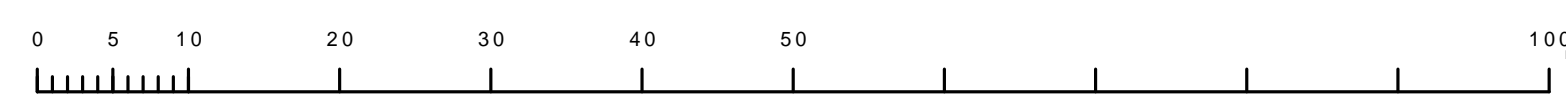


凡例	名称
●	標準 1号マンホール (内径90cm)
○	標準 2号マンホール (内径120cm)
○	標準 3号マンホール (内径150cm)
○	標準 4号マンホール (内径180cm)
□	標準 5号マンホール (内径210x120cm)
□	標準 6号マンホール (内径260x120cm)
□	標準 7号マンホール (内径300x120cm)
○	縮立 1号マンホール (内径90cm)
○	縮立 2号マンホール (内径120cm)
○	縮立 3号マンホール (内径150cm)
○	縮立 4号マンホール (内径180cm)
□	縮立 矩形マンホール (内径90x60cm)
□	縮立 方形マンホール
□	特殊 特1号マンホール (内径90x60cm)
□	特殊 特2号マンホール (内径120x120cm)
□	特殊 特3号マンホール (内径150x120cm)
□	特殊 特4号マンホール (内径180x120cm)
□	特殊 特5号マンホール (内径300cm)
○	特殊 特殊マンホール
○	特殊 分岐マンホール
○	特殊 方形特殊人孔
○	特殊 矩形特殊人孔
○	特殊 特殊マンホール (郵便用)
○	橋門 橋形マンホール (内径120x90cm)
△	橋門 橋形マンホール (内径90x60cm)
□	伏樋マンホール (上流)
□	伏樋マンホール (中流)
□	伏樋マンホール (下流)
□	伏樋分水マンホール (上流)
□	伏樋分水マンホール (中流)
□	伏樋分水マンホール (下流)
□	伏樋防塵付マンホール (上流)
□	伏樋防塵付マンホール (中流)
□	伏樋防塵付マンホール (下流)
☆	ゴミ入孔
☆	取入口、排水、雨水管取入口等
↑	吸排機、ポンプへの流入管または流出管
↑	私道管路上流部又は道路管線管線分岐
△	空気弁
△	排水弁
○	逆吐
○	点検口 (清掃口含む)
□	下流方向調整部
注) マンホール、変化点及び接合点の色は管渠と同じである。	
管渠	
→	合流管線
→	汚水管線
→	雨水管線
→	雨水管線 (L.U型)
→	雨水管線 (特殊)
→	合流管線
→	合流管線 (市町村)
→	汚水管線
→	汚水管線 (市町村)
→	雨水管線
→	雨水管線 (市町村)
→	清流管線
→	清流管線 (特殊)
→	吸排機又はポンプ所からの放流管
→	合流圧送管線
→	汚水圧送管線
→	雨水圧送管線
→	合流圧送管線 (市町村)
→	汚水圧送管線 (市町村)
→	雨水圧送管線 (市町村)
→	再生水管 (中水用)
→	光ファイバーケーブル用保護管
→	不明・その他
→	管渠入孔
→	雨水管
→	汚泥管渠 (特殊)
→	逆吐管渠 (特殊)
→	汚泥管渠 (特殊)
→	逆吐管渠 (特殊)
溝及び取付管	
□	矩形汚水管
□	矩形雨水管
○	円形汚水管
○	円形雨水管
○	取付管 (色は溝と同じである)
管渠断面	
○	円形
○	矩形
○	溝でL
○	溝割り (円形)
○	溝割り (円形)
○	L.U型 (U型渠)
○	溝割り (矩形)
○	溝断面
○	共同溝
○	新線
○	その他
○	形状
○	円形複数 (矩形)
○	円形複数 (円形)
○	矩形複数 (矩形)
○	矩形複数 (円形)
○	共同溝 (矩形)
○	共同溝 (円形)
○	第二系渠
○	インバート継ぎ
行政境界	
—	都府県
—	市区界
—	町界・丁目界
—	処理区域
—	処理区名
—	処理場
—	処理場名
—	排水区域
—	管分記号 (色は管渠、人孔と同じである)
—	副管記号 (色は管渠、人孔と同じである)
—	特定事業場

図面出力年月日 令和5年8月

3322-2

縮尺 1/500



この図面は、東京都下水道局の委託を受けて、東京都下水道局より提供されたものであり、(東京都下水道局) 4都市圏下水道局より提供されたものである。