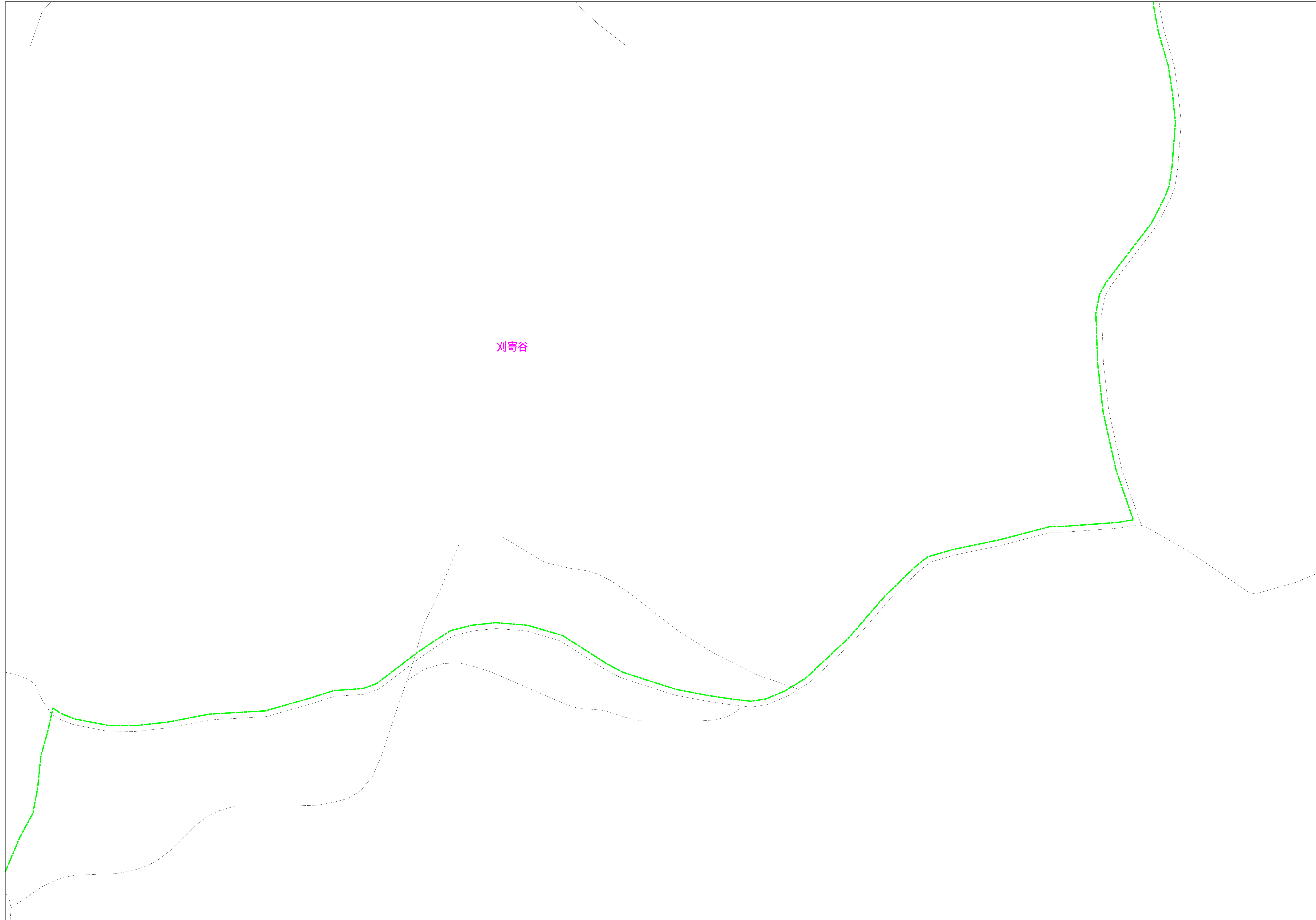
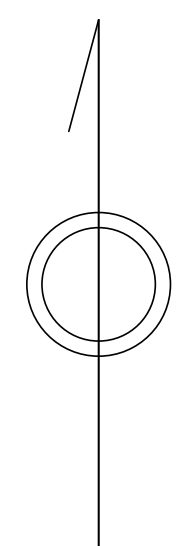


# あきる野市公共下水道台帳図

3 2 2 4 - 3

3223-2	3224-1	3224-2
3223-4	3224-3	3224-4
3223-2	3224-1	3224-2



刈寄谷

凡例	名称
●	標準 1号マンホール (内径90cm)
○	標準 2号マンホール (内径120cm)
○	標準 3号マンホール (内径150cm)
○	標準 4号マンホール (内径180cm)
□	標準 5号マンホール (内径210×120cm)
□	標準 6号マンホール (内径260×120cm)
□	標準 7号マンホール (内径300×120cm)
○	標準 8号マンホール (内径75cm)
○	縮立 1号マンホール (内径90cm)
○	縮立 2号マンホール (内径120cm)
○	縮立 3号マンホール (内径150cm)
○	縮立 4号マンホール (内径180cm)
□	縮立 方形マンホール (内径90×60cm)
□	縮立 方形マンホール
□	特殊 特1号マンホール (内径90×60cm)
□	特殊 特2号マンホール (内径120×120cm)
□	特殊 特3号マンホール (内径150×120cm)
□	特殊 特4号マンホール (内径180×120cm)
○	小径マンホール (内径30cm)
○	特殊 特殊マンホール
○	特殊 分岐マンホール
○	特殊 方形特殊人孔
○	特殊 矩形特殊人孔
○	特殊 特殊マンホール (郵便用)
○	橋門 橋形マンホール (内径120×90cm)
△	橋門 橋形マンホール (内径90×60cm)
□	伏樋マンホール (上流)
□	伏樋マンホール (中流)
□	伏樋マンホール (下流)
□	伏樋分水マンホール (上流)
□	伏樋分水マンホール (下流)
□	伏樋防塵付マンホール (上流)
□	伏樋防塵付マンホール (下流)
☆	ゴミ入孔
☆	取入口、取口、部外管取入部等
↑	吸排管、ポンプへの流入部または流出部
↑	私道管入管上流部又は道路管管轄区分系
○	空気弁
○	排水弁
○	逆止
○	点検口 (清掃口含む)
□	下流方向調整部

注) マンホール、変化点及び接合点の色は  
管渠と同じである。

管	名称
→	合流管線
→	汚水管線
→	雨水管線
→	雨水管線 (L.U.渠)
→	雨水管線 (特殊)
→	合流幹線
→	合流幹線 (市町村)
→	汚水幹線
→	汚水幹線 (市町村)
→	雨水幹線
→	雨水幹線 (市町村)
→	清流管渠
→	雨水管渠 (特殊)
→	吸排管又はポンプ所からの放流渠
→	合流圧送管線
→	汚水圧送管線
→	雨水圧送管線
→	合流圧送管線 (市町村)
→	汚水圧送管線 (市町村)
→	雨水圧送管線 (市町村)
→	再生水管 (中水渠)
→	光ファイバーケーブル沿線管
→	不明・その他
→	管取入人孔
→	雨水管
→	汚泥管渠 (特殊)
→	逆止管渠 (特殊)
→	汚泥管渠 (特殊)
→	逆止管渠 (特殊)

橋及び取付管	名称
□	矩形汚水管
□	矩形雨水管
○	円形汚水管
○	円形雨水管
●	円形雨水管
—	取付管 (色は橋と同色である)

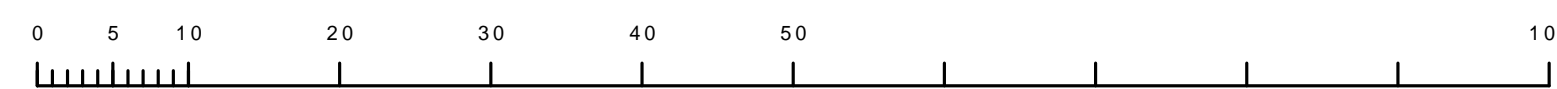
管渠断面	名称
○	円形
○	矩形
○	高さ1
○	蓋取り (円形)
○	蓋型
○	L.U.型 (U型渠)
○	蓋取り (矩形)
○	複断面
○	共同溝
○	新線
○	その他
○	形状
○	円形複数 (矩形)
○	円形複数 (円形)
○	矩形複数 (矩形)
○	矩形複数 (円形)
○	共同溝 (円形)
○	共同溝 (矩形)
○	共同溝 (円形)
○	第二系渠
○	インバート継ぎ

行政境界	名称
—	都府県
—	市区境
—	町境・丁目境
—	処理区域
—	処理地名
—	処理地
—	排水区域
—	処理地名

その他	名称
○	管分記号 (色は管渠、人孔と同色である)
○	副管記号 (色は管渠、人孔と同色である)
○	特定事業地

図面出力年月日 令和5年8月

縮尺 1/500



3 2 2 4 - 3