

何かを**学びたい**、**始めたい**、**仲間**を見つけないなど、「**学び**」を通して私たちの暮らしや地域を豊かにしていきませんか。

### 公民館とは…



- 市民が学習・文化活動を行う生涯学習の場として、いつでも気軽に利用できる社会教育施設です。  
語学や文学・歴史・音楽・囲碁・写真・ダンス・料理・美術など、市民による各種サークル活動が活発に行われています。
- 気軽に参加できる各種の講座(寿大学、市民大学、市民企画講座、家庭教育学級など)を開催しています。  
また、市民解説員やIT ボランティアなど、学習成果を生かした活動やまちづくりにつながる学習活動を展開しています。

### 4月以降の募集予定

広報あきる野や月刊「のらぼう」で募集します。楽しみにお待ちください。  
 ■令和3年度市民カレッジ入門講座  
 ■春の市内探訪  
 ■市民企画講座 企画募集  
 ※予定ですので、変更する場合があります。



### お知らせ

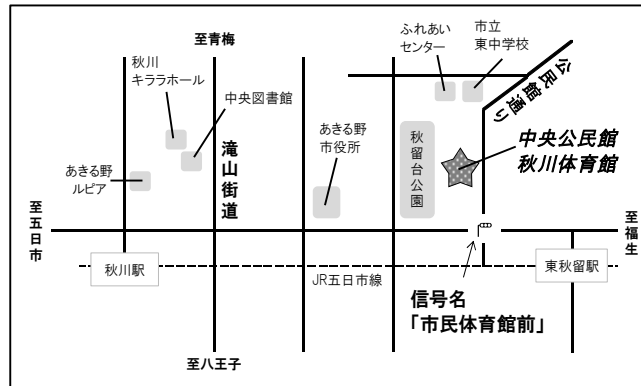
新型コロナウイルス感染症の影響に鑑み、令和3年度寿大学の新規受講生募集は行いません。



### 編集後記 (かん太郎の弟子)

▼今月の月刊「のらぼう」は簡単な遊びである「紋切り遊び」を紹介します。「紋切り遊び」は公民館の主催事業の青少年教室で行い、その後公民館のロビーでのミニ展示第1弾として紹介しています。  
ぜひ、一度作ってみてください。  
▼何かありましたら、お気軽に窓口までどうぞ！

### 公民館周辺地図



住所 〒197-0814  
あきる野市二宮683番地

東秋留駅から  
徒歩 約15分

秋川駅から  
徒歩 約20分

### 問合せ

### あきる野市中央公民館

電話 042-559-1221

ファックス 042-559-1227

(平日の午前8時30分～午後5時15分)

インターネットでも情報を発信しています。

「あきる野市 公民館」  
で検索してください！



公民 かん太郎



スマートフォンで  
ご利用できます。

発行日:2021.3.1

月刊

# のらぼう

'21.3月号  
(特別号)

家族で作ってみよう！！




令和元年度青少年教室での「紋切り遊び」作品  
発行:あきる野市中央公民館


# 作り方




①半分に三角に折ります。




②中心で折ります。




③少し飛び出るように折るのがポイントです。



④裏返します。



⑤写真の様に点線に合わせて折ります。



⑥型紙を貼り付け、切り抜きます。




⑦切り抜き、開くと完成です。



**完成!**

## 「紋切り遊び」とは

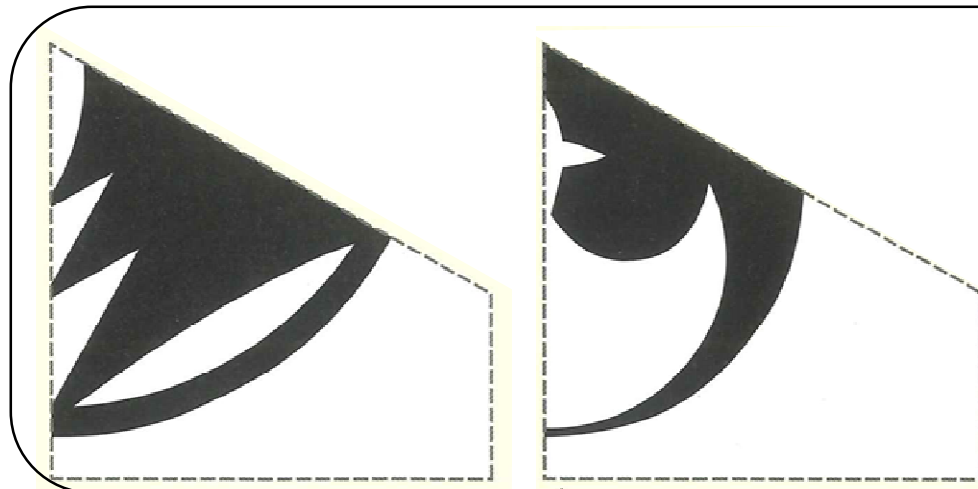
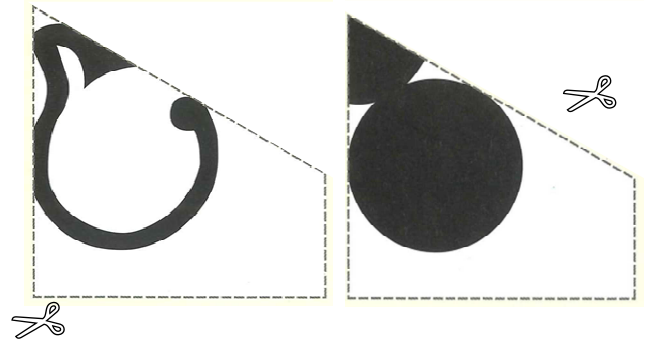
紙を折って、ハサミで切って、紋(模様)を作る遊びです。出来上がったものは「くり返し」になり、自然の中にも花や雪の結晶などがあります。



### 台紙と型紙です。 切って作ってみてください。

左側の作り方に沿って実際に試してください。今回は左側の台紙の大きさに合わせた型紙を右側に2種類用意しました。

台紙は10 cm×10 cmになっています。台紙は正方形の紙がおすすめです。



折り紙(15 cm×15 cm)用の型紙です。

作り方は同じなので、どんな紋(模様)が出来上がるか作ってみてください。