

# 令和6年度決算の状況

市の財政は、皆さんに納めていただいた市税のほか、国や都からの補助金などの収入から成り立っています。そして、そのお金は、福祉、教育、まちづくりなど、皆さんの暮らしに深いかかわりを持つさまざまな分野に使われています。

そこで、どのようなお金が入ってきて何に使われているのかなどをお知らせするため、財政状況を公表しています。

今回お知らせするのは、令和6年度の一般会計※<sup>1</sup>、6つの特別会計※<sup>2</sup>及び公営企業会計※<sup>3</sup>の決算、市の財産、借入金などの概要です。

一般・特別会計 (単位：円)

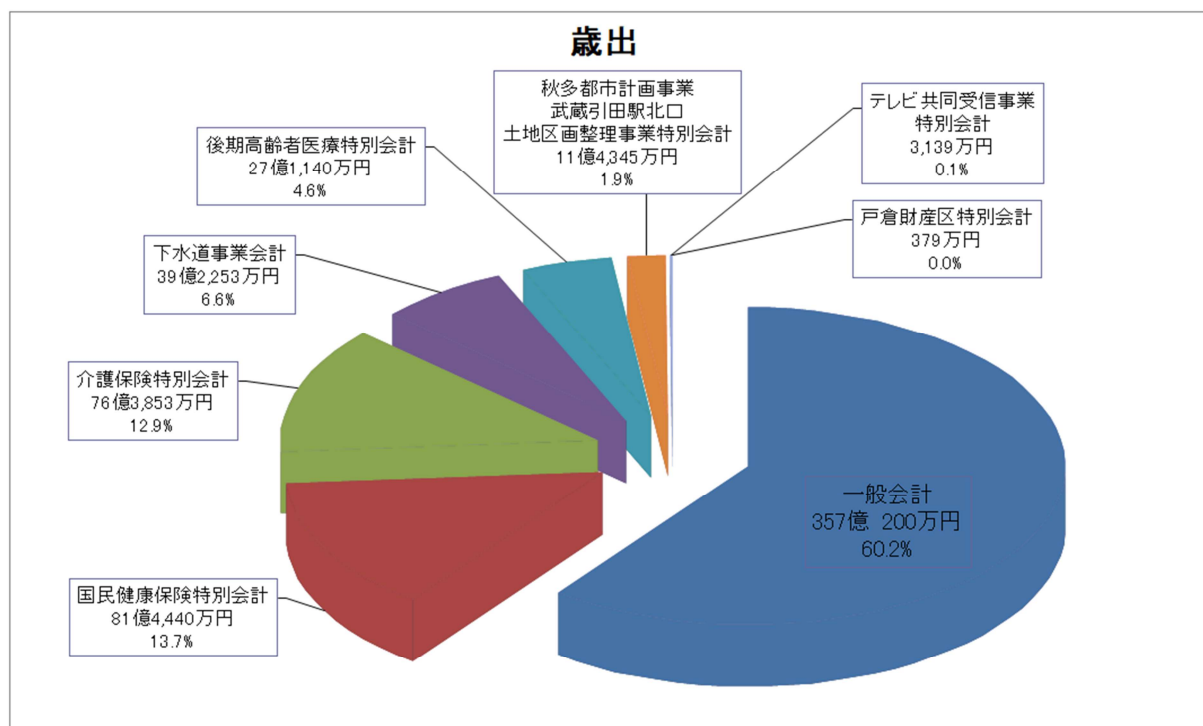
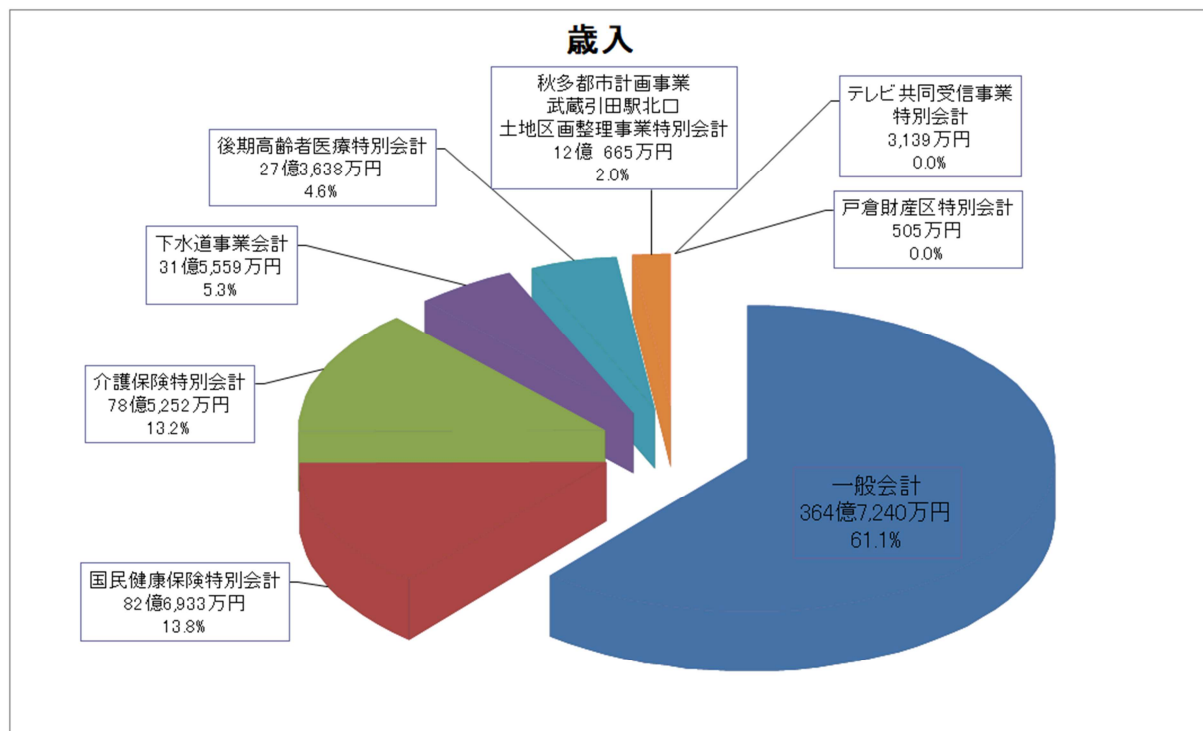
区 分	予 算 額	歳 入 決 算 額	収入率	歳 出 決 算 額	執行率
一 般 会 計	37,969,043,000	36,472,400,829	96.1%	35,702,001,803	94.0%
特 別 会 計	20,390,807,000	20,101,323,099	98.6%	19,672,959,577	96.5%
国民健康保険	8,479,247,000	8,269,325,008	97.5%	8,144,401,836	96.1%
後期高齢者療 医	2,722,617,000	2,736,380,847	100.5%	2,711,402,493	99.6%
介護保険	7,899,141,000	7,852,515,297	99.4%	7,638,530,154	96.7%
戸倉財産区	5,061,000	5,054,645	99.9%	3,786,698	74.8%
テレビ共同 受信事業	41,939,000	31,394,003	74.9%	31,394,003	74.9%
秋多都市計画事業 武蔵引田駅北口 土地区画整理事業	1,242,802,000	1,206,653,299	97.1%	1,143,444,393	92.0%
合 計	58,359,850,000	56,573,723,928	96.9%	55,374,961,380	94.9%

公営企業会計 (単位：円)

区 分			予 算 額	決 算 額	執行率
下水道事業	収益的収支	収 入	2,043,103,000	1,973,404,726	96.6%
		支 出	1,998,050,000	1,924,999,014	96.3%
	資本的収支	収 入	1,501,035,000	1,182,180,900	78.8%
		支 出	2,356,391,000	1,997,532,131	84.8%

- ※1 一般会計とは、福祉、環境、観光、道路整備、防災、教育などの行政サービスに係る経費を扱う会計のことです。
- ※2 特別会計とは、特定の収入（国民健康保険税、介護保険料など）があるものについて、一般会計と区別する必要がある時に設置する会計のことです。
- ※3 公営企業会計とは、地方公共団体が行う上下水道、病院事業などを民間企業に近い方法で経理を行う会計のことで、市では下水道事業会計を設置しています。
- ※4 資本的収入額が資本的支出額に対し不足する額は、損益勘定留保資金<sup>(注)</sup>等で補てんしました。
- (注) 損益勘定留保資金・・・減価償却費、たな卸資産減耗費等の収益的収支における現金支出を必要としないものを費用に計上することによって留保される資金のことです。ただし、補てん財源として使用できる額は、これらの費用の合計額から長期前受金戻入や欠損金見込額を控除した額となります。

会計別決算額の割合を、歳入・歳出別にグラフに表すと以下のようになります。



## ＜一般会計の決算状況＞

一般会計の予算額は、当初予算後に8回の補正を行った結果、前年度からの繰越額を含めて、379億6,904万3千円となりました。

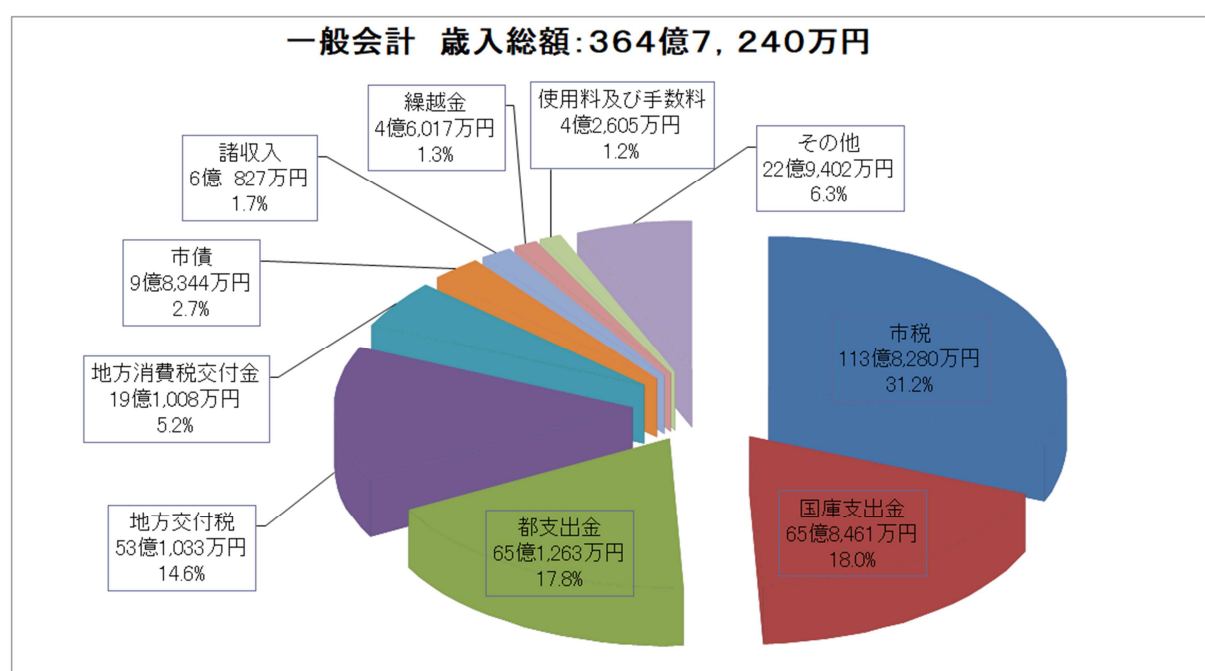
決算額は、歳入が364億7,240万円（収入率96.1%）、歳出が357億200万円（執行率94.0%）となり、差引き7億7,040万円を令和7年度へ繰り越しました。

### 歳 入

（単位：円）

区 分	予 算 額	決 算 額	構成比	収入率
市 税	11,262,070,000	11,382,798,774	31.2%	101.1%
国 庫 支 出 金	7,277,376,000	6,584,610,541	18.0%	90.5%
都 支 出 金	6,642,788,000	6,512,627,503	17.8%	98.0%
地 方 交 付 税	5,306,162,000	5,310,334,000	14.6%	100.1%
地方消費税交付金	1,999,654,000	1,910,077,000	5.2%	95.5%
市 債	1,220,846,000	983,446,000	2.7%	80.6%
諸 収 入	834,586,000	608,268,895	1.7%	72.9%
繰 越 金	460,170,000	460,170,490	1.3%	100.0%
使用料及び手数料	446,814,000	426,051,158	1.2%	95.4%
そ の 他	2,518,577,000	2,294,016,468	6.3%	91.1%
合 計	37,969,043,000	36,472,400,829	100.0%	96.1%

グラフで表すと、以下のようになります。



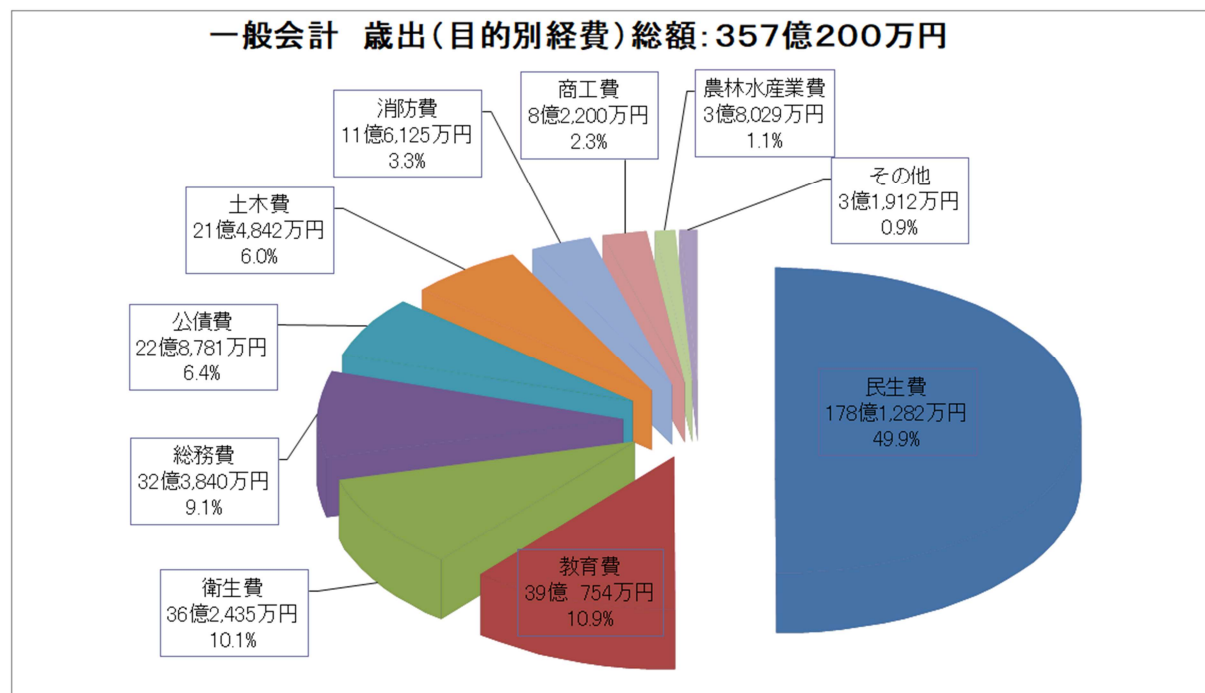
歳出は、サービスの目的で分類する『目的別経費』とサービスの性質に着目して分類する『性質別経費』という2つの分類方法で紹介します。

## 歳 出 (目的別)

(単位：円)

区 分	予 算 額	決 算 額	構成比	執行率
民 生 費	18,767,303,000	17,812,824,291	49.9%	94.9%
教 育 費	4,193,815,000	3,907,544,198	10.9%	93.2%
衛 生 費	3,880,748,000	3,624,352,869	10.1%	93.4%
総 務 費	3,409,540,000	3,238,397,267	9.1%	95.0%
公 債 費	2,289,814,000	2,287,813,843	6.4%	99.9%
土 木 費	2,595,534,000	2,148,406,353	6.0%	82.8%
消 防 費	1,196,032,000	1,161,252,776	3.3%	97.1%
商 工 費	868,712,000	822,001,236	2.3%	94.6%
農 林 水 産 業 費	414,899,000	380,292,537	1.1%	91.7%
そ の 他	352,646,000	319,116,433	0.9%	90.5%
合 計	37,969,043,000	35,702,001,803	100.0%	94.0%

グラフで表すと、以下のようになります。

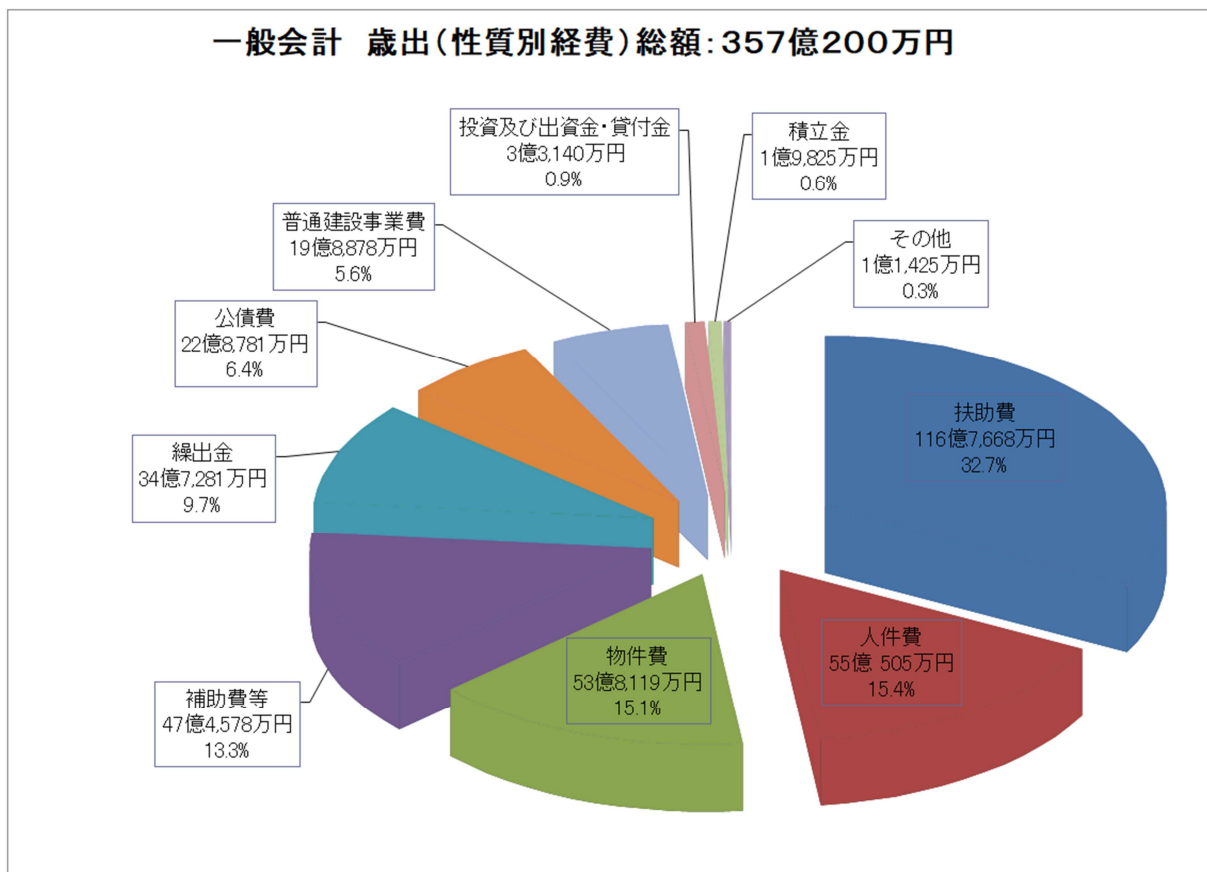


歳 出 (性質別)

(単位：千円)

区 分	決 算 額	構 成 比
扶 助 費	11,676,683	32.7%
人 件 費	5,505,044	15.4%
物 件 費	5,381,191	15.1%
補 助 費 等	4,745,776	13.3%
繰 出 金	3,472,814	9.7%
公 債 費	2,287,814	6.4%
普 通 建 設 事 業 費	1,988,783	5.6%
投 資 及 び 出 資 金 ・ 貸 付 金	331,399	0.9%
積 立 金	198,251	0.6%
そ の 他	114,247	0.3%
合 計	35,702,002	100.0%

グラフで表すと、以下のようになります。



## ＜地方消費税交付金（社会保障財源化分）の使途＞

社会保障施策に要する経費 1 6 7 億 3 9 3 4 万 7 千円に、地方消費税交付金（社会保障財源化分） 1 2 億 3 5 4 万円を充てました。

（単位：千円）

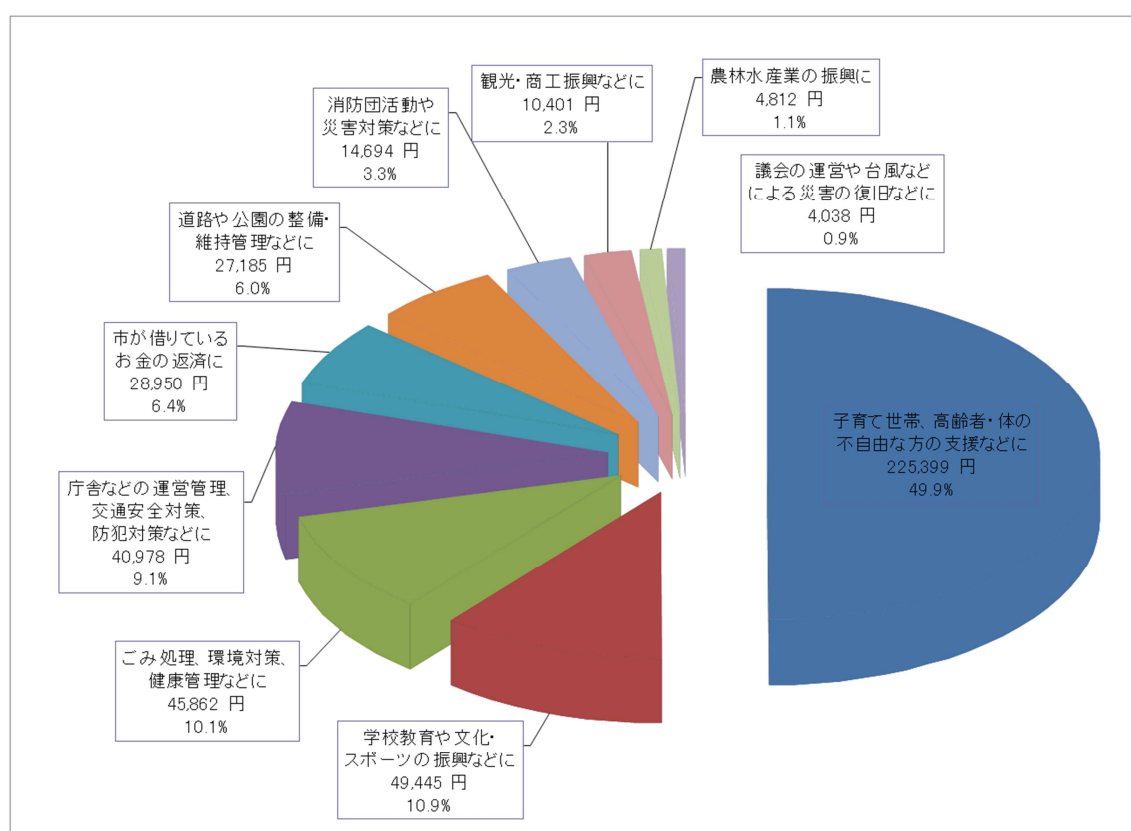
施策区分	事業名称	事業費	財源内訳				
			特定財源			一般財源	
			国・都 支出金	地方債	その他	地方消費税 交付金	その他
社会福祉	社会福祉事業	1,156,581	738,356	24,000	9	65,042	329,174
	障害者福祉事業	3,190,516	2,298,529	0	0	147,169	744,818
	高齢者福祉事業	180,131	38,735	0	9,307	21,793	110,296
	児童福祉事業	6,391,610	4,201,791	24,000	77,782	344,507	1,743,530
	生活保護事業	1,734,094	1,356,413	0	27,876	57,715	292,090
	小計	12,652,932	8,633,824	48,000	114,974	636,226	3,219,908
社会保険	後期高齢者医療事業	1,174,466	162,010	0	3,159	166,525	842,772
	介護保険事業	993,843	47,945	0	0	156,064	789,834
	国民健康保険事業	889,717	245,964	0	0	106,213	537,540
	小計	3,058,026	455,919	0	3,159	428,802	2,170,146
保健衛生	保健衛生事業	21,794	5,639	0	106	2,648	13,401
	予防事業	419,859	128,120	0	40,943	41,379	209,417
	健康づくり事業	160,417	13,480	0	589	24,146	122,202
	阿伎留病院運営事業	426,319	0	0	0	70,339	355,980
	小計	1,028,389	147,239	0	41,638	138,512	701,000
	合計	16,739,347	9,236,982	48,000	159,771	1,203,540	6,091,054

※ 平成 26 年 4 月 1 日から消費税率が 5%から 8%へ、令和元年 10 月 1 日から 10%へ引き上げられました。これに伴い増加した税収は、社会保障施策に要する経費に充てることとされています。

## <市民1人당당りに使われたお金と市税負担>

<b>【人口】 79,028 人</b> (令和7年3月31日現在)	
<b>【一般会計歳出決算額】</b> 357 億 200 万 1,803 円	<b>【一般会計市税収入額】</b> 113 億 8,279 万 8,774 円
<b>【1人당당りに使われたお金】</b> 45 万 1,764 円	<b>【1人당당りの市税負担額】</b> 14 万 4,035 円

## <市民1人당당りに使われたお金（45万1,764円）の内訳>



※ 金額は1人당당りに使われたお金に構成比を乗じて計算しています。

## <市有財産の状況>

●土地面積（学校敷地など）	7 1 8 万 9, 6 5 8 m <sup>2</sup>
●建物面積（庁舎など）	1 9 万 7, 1 8 9 m <sup>2</sup>
●自動車保有台数（消防車両27台を含む）	1 0 1 台
●出資金などの現在高	9, 6 5 0 万 9, 0 0 0 円

## ＜基金の状況＞

基金とは、今後の支出に備えて特定の目的ごとに積み立てている資金です。  
令和6年度末の基金現在高は、14基金で51億463万9,733円となっています。

基金名称	基金現在高
財政調整基金	1,755,636,000 円
公共施設整備基金	947,307,000 円
介護給付費準備基金	585,233,253 円
減債基金	545,605,000 円
テレビ共同受信施設整備基金	378,266,311 円
産業振興基金	278,381,000 円
環境保全基金	164,537,000 円
戸倉財産区基金	136,082,000 円
安心安全まちづくり基金	73,436,000 円
国民健康保険基金	73,260,277 円
市営住宅整備基金	64,335,000 円
保健福祉基金	45,764,000 円
教育文化基金	33,790,000 円
育英資金貸付基金	23,006,892 円
合 計	5,104,639,733 円

※基金現在高は、出納整理期間終了後の現在高を記載しています。

【市民1人当たりの基金現在高：6万4,593円】



## ＜市債の状況＞

市債の目的			市債現在高
一般 会 計	普 通 債	土木債（道路などの整備のために）	2, 241, 813, 582 円
		衛生債（保健相談所などの整備のために）	2, 136, 169, 703 円
		教育債（学校や図書館などの整備のために）	1, 669, 101, 636 円
		総務債（庁舎などの整備のために）	1, 001, 245, 853 円
		消防債（消防施設の整備のために）	749, 607, 476 円
		災害復旧事業債（災害復旧のために）	414, 768, 993 円
		民生債（保育所などの整備のために）	193, 776, 304 円
		商工債（観光施設などの整備のために）	192, 570, 596 円
		農林水産業債（農林水産施設などの整備のために）	23, 626, 135 円
	そ の 他	臨時財政対策債※ <sup>1</sup> （財源確保のために）	12, 033, 002, 998 円
		減税補てん債※ <sup>2</sup> 等（財源確保のために）	98, 343, 434 円
	計	20, 754, 026, 710 円	
下水道事業会計（下水道の整備のために）			14, 332, 969, 798 円
武蔵引田駅北口土地区画整理事業特別会計（区画整理事業のために）			3, 253, 284, 448 円
合 計 (①)			38, 340, 280, 956 円
前年度末残高 (②)			39, 603, 484, 888 円
差し引き (①－②)			△1, 263, 203, 932 円

※1 臨時財政対策債とは、国から地方公共団体に分配する地方交付税が足りないため、その不足する金額の一部を借り入れる市債で、その元利償還金は後年度に地方交付税として措置されます。

※2 減税補てん債とは、国の減税政策による個人住民税などの減収を埋めるために借り入れる市債で、その元利償還金は後年度に地方交付税として措置されます。

## 【市民1人当たりの市債現在高：48万5,148円】

（参考）一部事務組合の借入金などで、当市が将来的に負担すべき額

区 分		現 在 高
一 部 事 務 組 合	阿 伎 留 病 院 企 業 団	2,948,628,000 円
	西 秋 川 衛 生 組 合	1,438,542,000 円
	秋 川 流 域 斎 場 組 合	55,699,000 円
合 計 (①)		4,442,869,000 円
前年度末残高 (②)		5,247,326,000 円
差し引き (①－②)		△804,457,000 円

## ＜特別会計の状況＞

### 〔国民健康保険特別会計〕

主な収入済額は、都支出金、国民健康保険税などです。主な支出済額は、保険給付費です。

### 〔後期高齢者医療特別会計〕

主な収入済額は、後期高齢者医療保険料、一般会計からの繰入金などです。主な支出済額は、広域連合納付金です。

### 〔介護保険特別会計〕

主な収入済額は、支払基金交付金、介護保険料、国庫支出金などです。主な支出済額は保険給付費です。

### 〔戸倉財産区特別会計〕

主な収入済額は、基金からの繰入金、前年度繰越金などです。主な支出済額は、森林の保育管理経費、基金への積立金です。

### 〔テレビ共同受信事業特別会計〕

主な収入済額は、基金からの繰入金、加入者分担金などです。主な支出済額は、施設整備経費、維持管理費、受信施設整備事業費などです。

### 〔秋多都市計画事業武蔵引田駅北口土地区画整理事業特別会計〕

主な収入済額は、市債、保留地処分金です。主な支出済額は、公共施設等整備工事、物件補償費、事業・業務委託料などです。

## ＜公営企業会計の状況＞

### 〔下水道事業会計〕

主な収入済額は、企業債、一般会計からの出資金、下水道使用料などです。主な支出済額は、公債費、下水道整備事業費、維持管理費などです。