

令和元年度決算の状況

市の財政は、皆さんに納めていただいた市税のほか、国や都からの補助金などの収入から成り立っています。そして、そのお金は、福祉、教育、まちづくりなど、皆さんの暮らしに深いかかわりを持つさまざまな分野に使われています。

そこで、どのようなお金が入ってきて何に使われているのかなどをお知らせするため、財政状況を公表しています。

今回お知らせするのは、令和元年度の一般会計※1と7つの特別会計※2の決算、市の財産、借入金などの概要です。

歳 入

(単位：円)

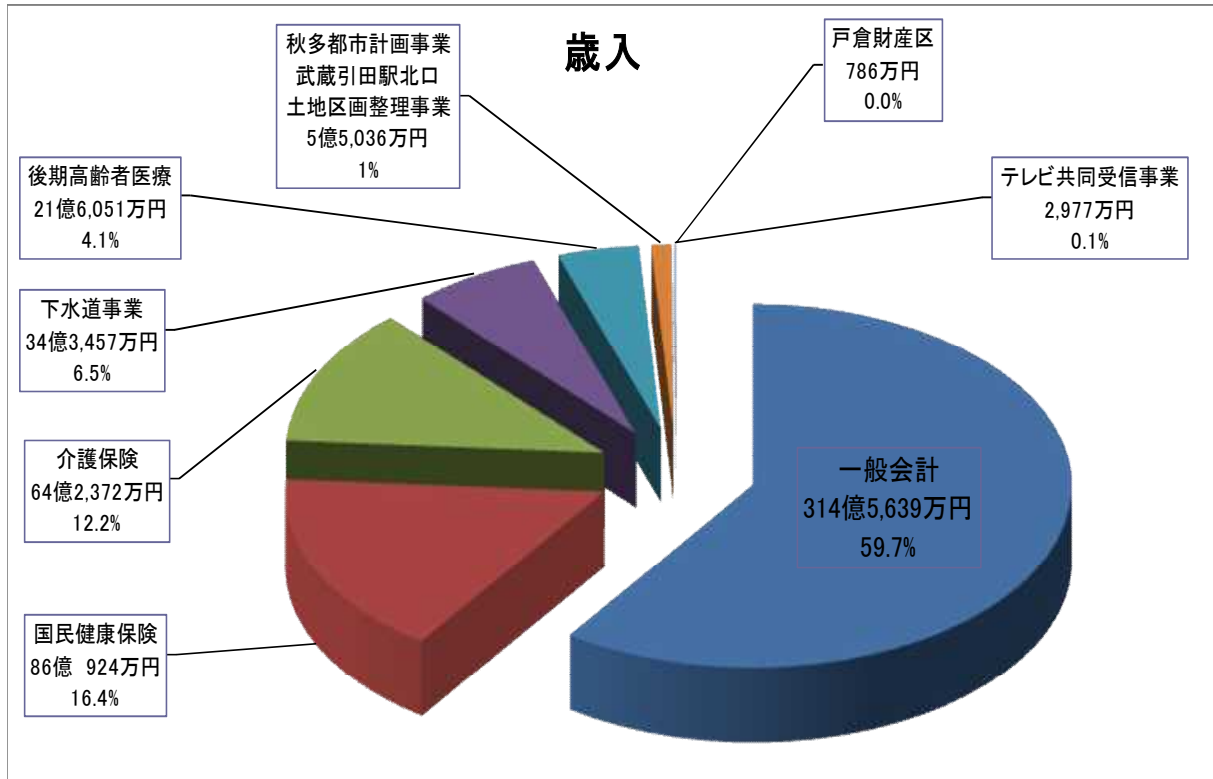
区 分	予 算 額	歳 入 決 算 額	収 入 率	歳 出 決 算 額	執 行 率
一 般 会 計	33,182,792,000	31,456,385,780	94.8%	30,826,000,609	92.9%
特 別 会 計	21,789,746,000	21,216,038,338	97.4%	20,929,699,677	96.1%
国民健康保険	8,790,347,000	8,609,238,096	97.9%	8,549,719,008	97.3%
後期高齢者医療	2,143,107,000	2,160,514,720	100.8%	2,128,871,441	99.3%
介護保険	6,505,599,000	6,423,726,668	98.7%	6,397,149,377	98.3%
戸倉財産区	7,812,000	7,857,302	100.6%	4,564,826	58.4%
下水道事業	3,601,284,000	3,434,569,866	95.4%	3,330,801,557	92.5%
テレビ共同受信事業	40,757,000	29,768,382	73.0%	29,768,382	73.0%
秋多都市計画事業 武蔵引田駅北口 土地区画整理事業	700,840,000	550,363,304	78.5%	488,825,086	69.7%
合 計	54,972,538,000	52,672,424,118	95.8%	51,755,700,286	94.1%

※1 一般会計とは、福祉、環境、観光、道路整備、防災、教育などの行政サービスに係る経費のことです。

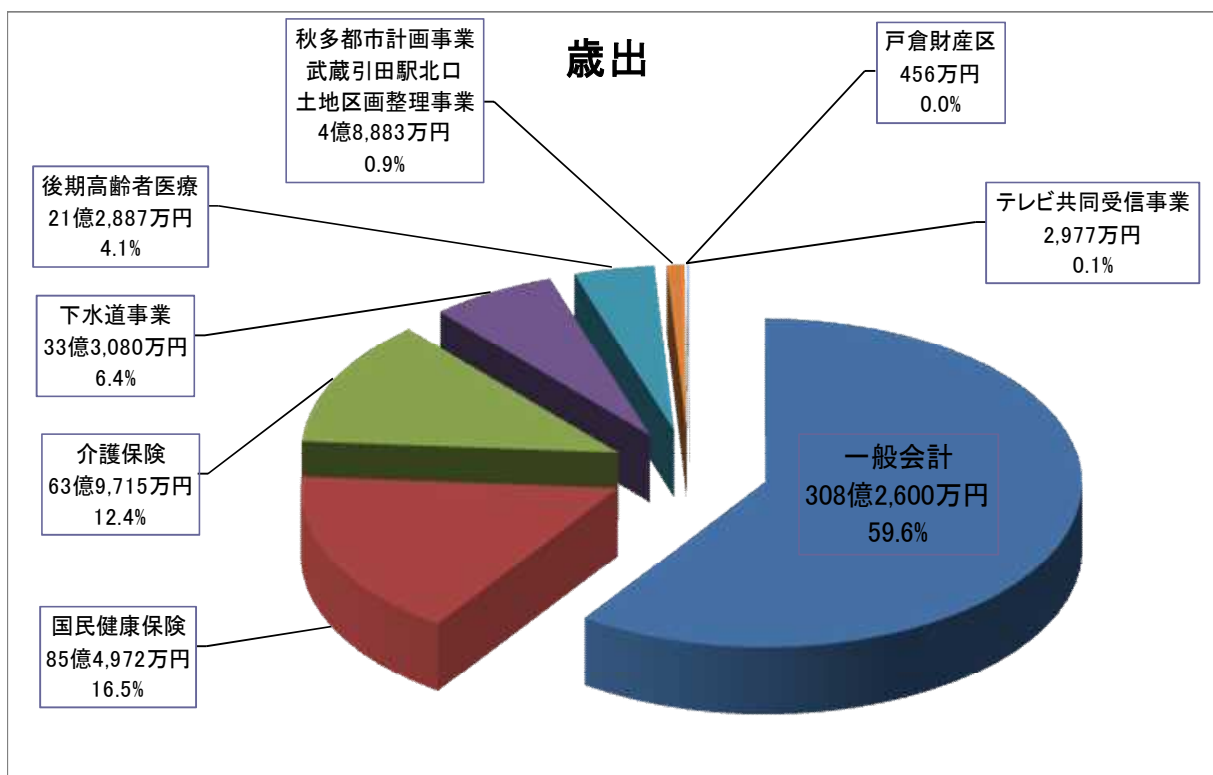
※2 特別会計とは、特定の収入（国民健康保険税、介護保険料、下水道使用料など）があるものについて、一般会計と区別する必要がある時に行う経費のことです。

一般会計と7つの特別会計の決算額の割合を、歳入・歳出別にグラフに表すと以下のようにになります。

【一般・特別会計決算（歳入）総額：526億7,242万円】



【一般・特別会計決算（歳出）総額：517億5,570万円】



＜一般会計の決算状況＞

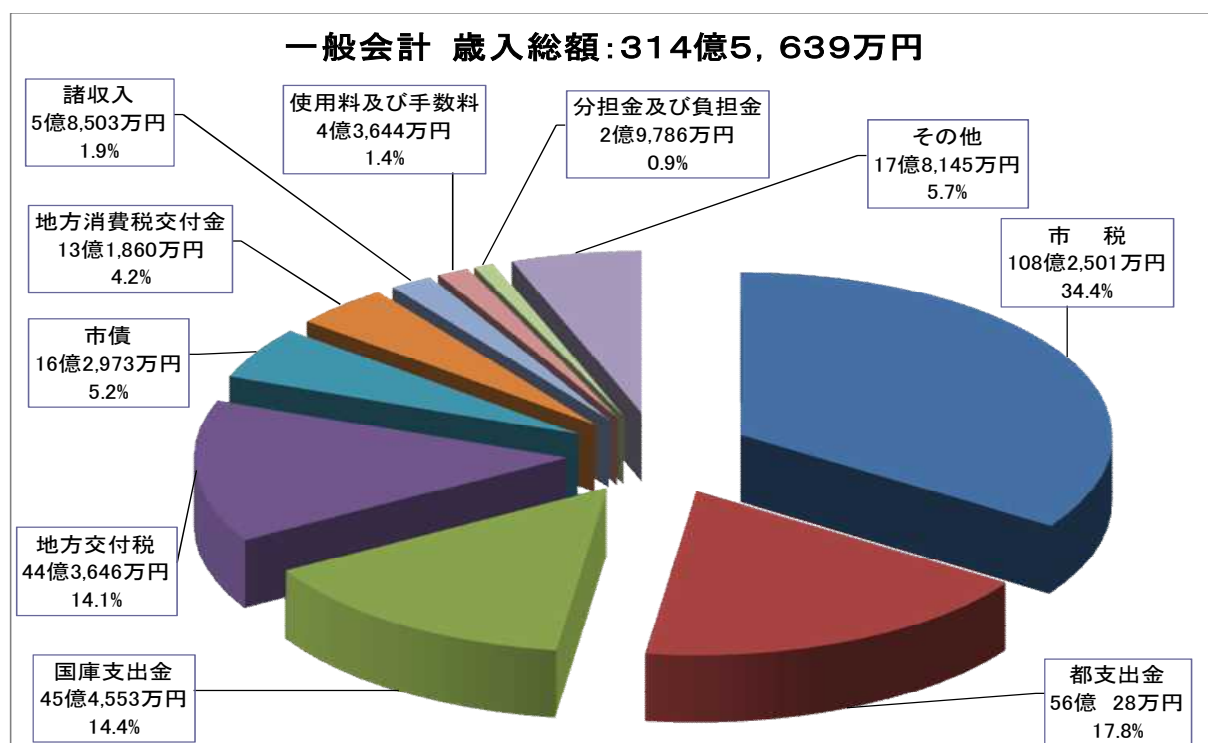
一般会計の予算額は、当初予算後に10回の補正を行った結果、前年度からの繰越額を含めて、331億8,279万2千円となりました。

決算額は、歳入が314億5,638万5,780円（収入率94.8%）、歳出が308億2,600万609円（執行率92.9%）となり、差引き6億3,038万5,171円を令和2年度へ繰り越しました。

歳入

(単位：円)

区 分	予算額	決 算 額	構成比	収入率
市 税	10,750,478,000	10,825,006,514	34.4%	100.7%
都 支 出 金	6,029,315,000	5,600,277,140	17.8%	92.9%
国 庫 支 出 金	4,822,631,000	4,545,527,735	14.4%	94.3%
地 方 交 付 税	4,274,349,000	4,436,463,000	14.1%	103.8%
市 債	2,165,528,000	1,629,728,000	5.2%	75.3%
地方消費税交付金	1,370,909,000	1,318,596,000	4.2%	96.2%
諸 収 入	935,713,000	585,025,469	1.9%	62.5%
使用料及び手数料	439,108,000	436,437,842	1.4%	99.4%
分担金及び負担金	299,510,000	297,856,109	0.9%	99.4%
そ の 他	2,095,251,000	1,781,467,971	5.7%	85.0%
合 計	33,182,792,000	31,456,385,780	100.0%	94.8%

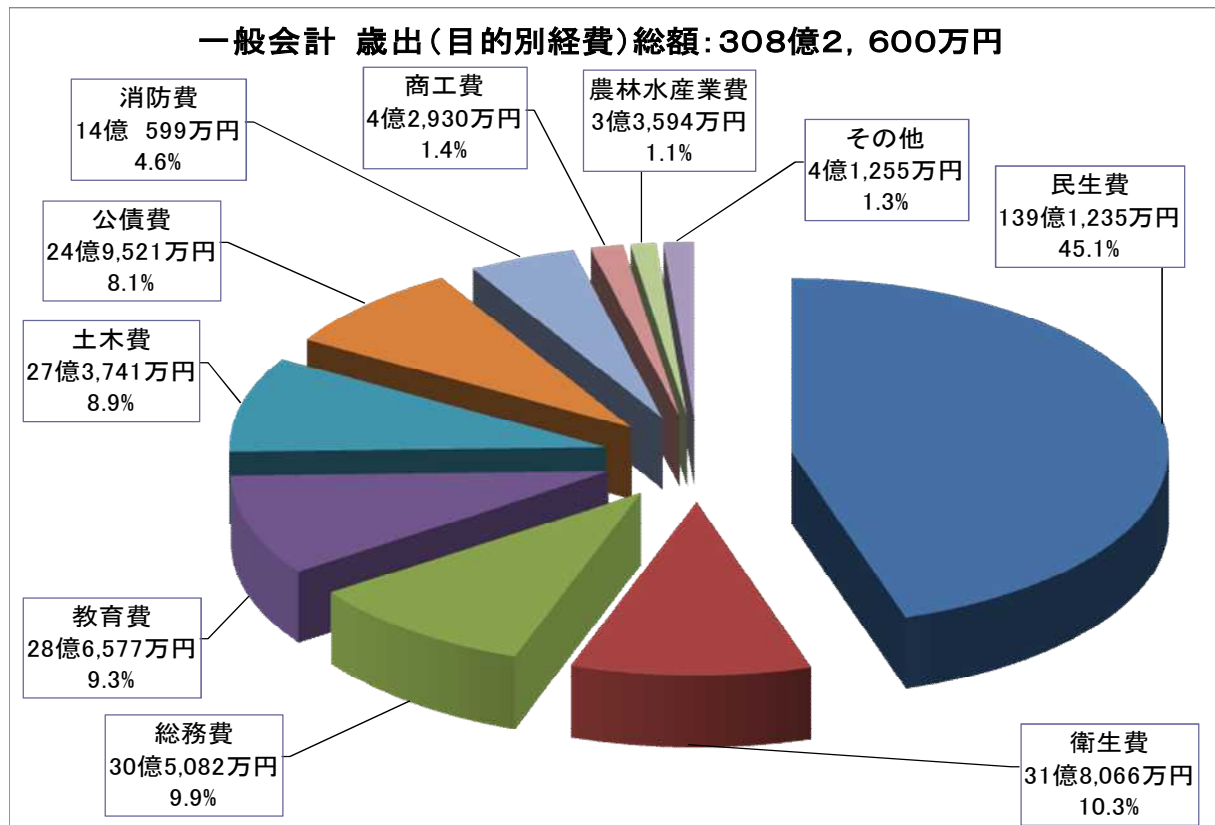


歳出は、サービスの目的で分類する『目的別経費』とサービスの性質に着目して分類する『性質別経費』という2つの分類方法で紹介します。

歳 出 (目的別) (単位:円)

区 分	予算額	決 算 額	構成比	執行率
民 生 費	14,410,401,000	13,912,351,746	45.1%	96.5%
衛 生 費	3,242,395,000	3,180,655,294	10.3%	98.1%
総 務 費	3,429,165,000	3,050,819,701	9.9%	89.0%
教 育 費	3,066,173,000	2,865,766,964	9.3%	93.5%
土 木 費	3,388,140,000	2,737,406,978	8.9%	80.8%
公 債 費	2,497,211,000	2,495,209,322	8.1%	99.9%
消 防 費	1,731,549,000	1,405,988,977	4.6%	81.2%
商 工 費	527,525,000	429,304,168	1.4%	81.4%
農 林 水 産 業 費	377,948,000	335,941,986	1.1%	88.9%
そ の 他	512,285,000	412,555,473	1.3%	80.5%
合 計	33,182,792,000	30,826,000,609	100.0%	92.9%

グラフで表すと、以下のようになります。

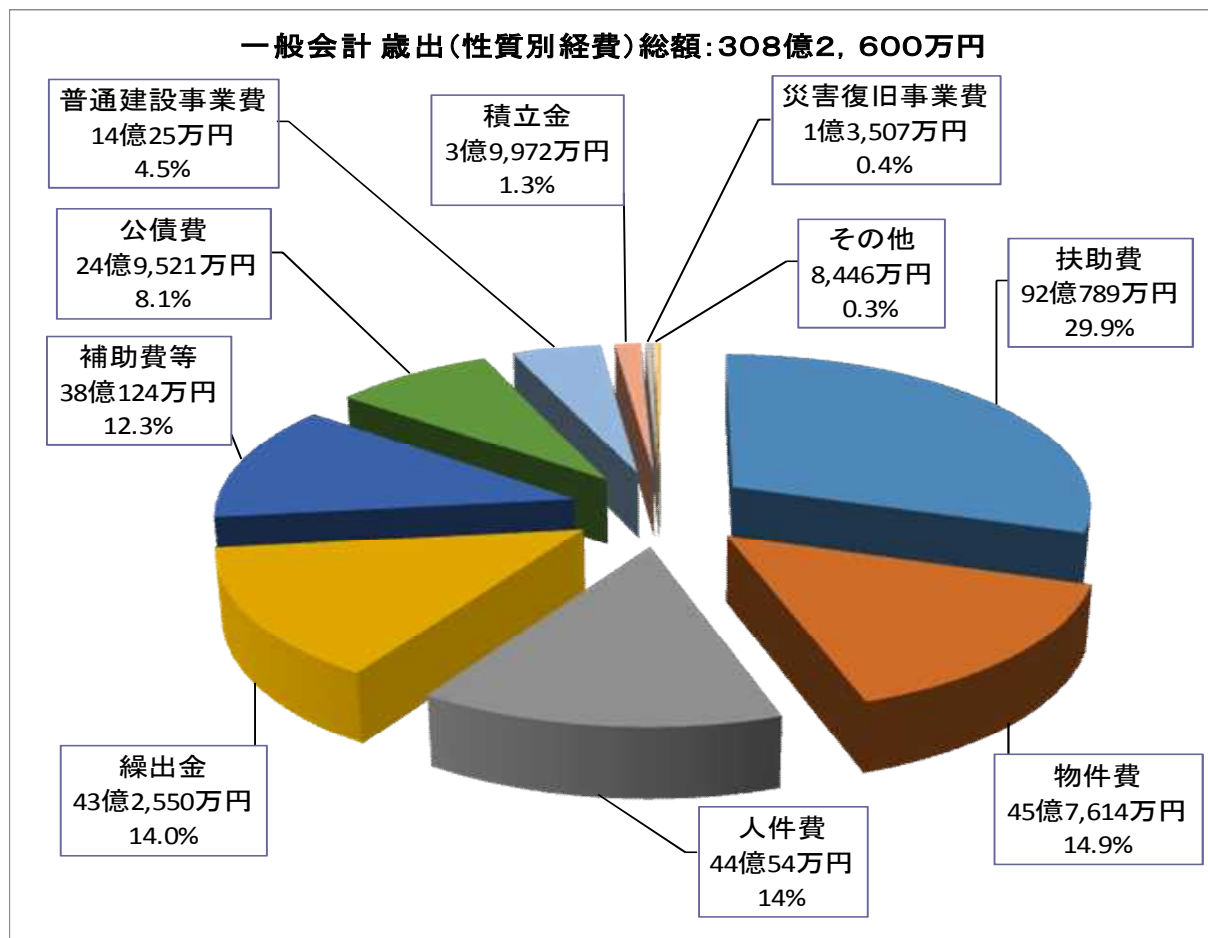


歳 出 (性質別)

(単位：千円)

区 分	決 算 額	構 成 比
扶 助 費	9,207,886	29.9%
物 件 費	4,576,143	14.9%
人 件 費	4,400,536	14.3%
繰 出 金	4,325,500	14.0%
補 助 費 等	3,801,227	12.3%
公 債 費	2,495,209	8.1%
普 通 建 設 事 業 費	1,400,252	4.5%
積 立 金	399,721	1.3%
災 害 復 旧 事 業 費	135,066	0.4%
そ の 他	84,461	0.3%
合 計	30,826,001	100.0%

グラフで表すと、以下のようになります。



＜地方消費税交付金（社会保障財源化分）の使途＞

社会保障施策に要する経費 1 3 8 億 1, 3 9 4 万 1 千円に、地方消費税交付金（社会保障財源化分） 6 億 5, 4 1 5 万 3 千円を充てました。

（単位：千円）

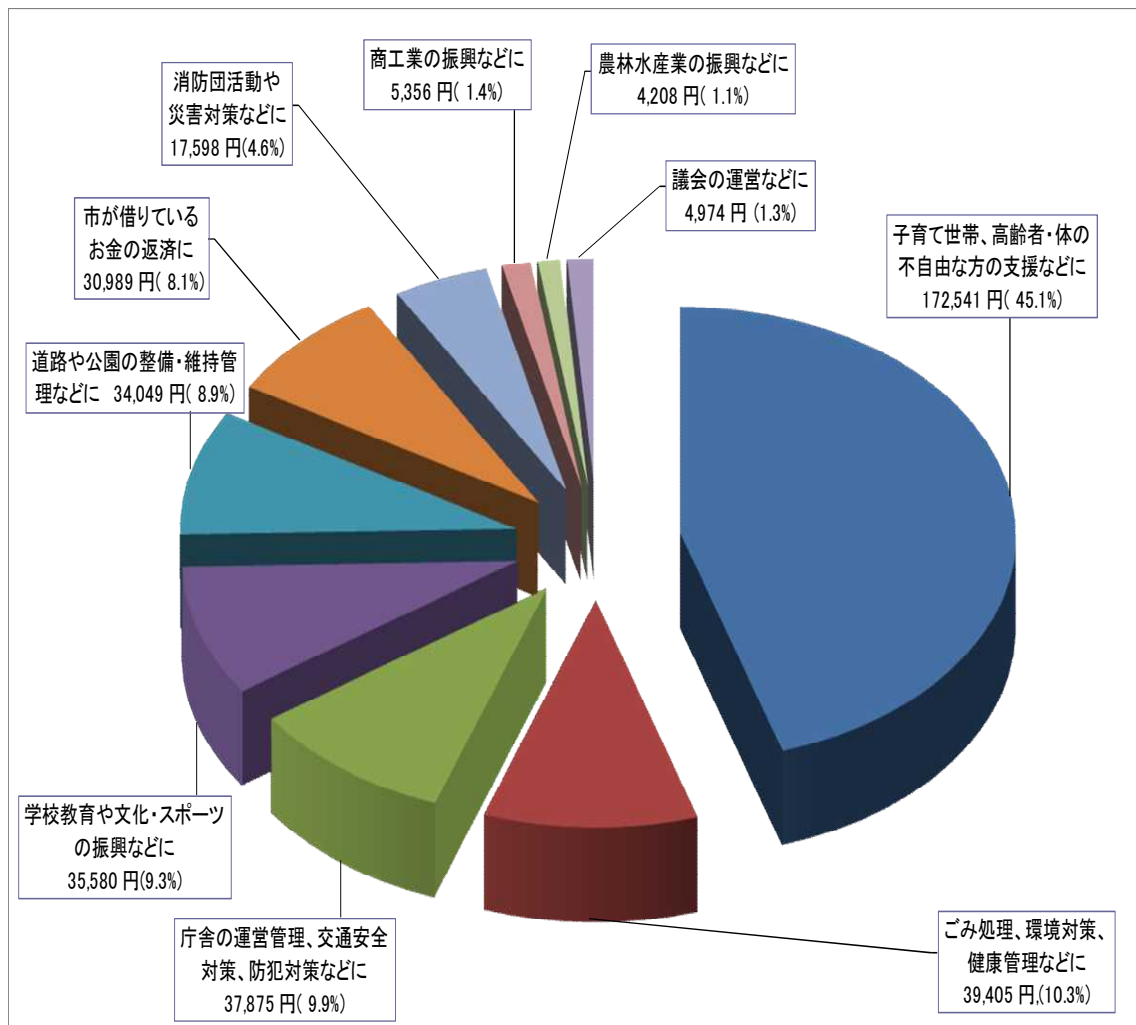
施策区分	事業名称	事業費	財源内訳				
			特定財源			一般財源	
			国・都支出金	地方債	その他	地方消費税交付金	その他
社会福祉	社会福祉事業	102,199	20,548	0	7	9,246	72,398
	障害者福祉事業	2,303,770	1,618,702	0	0	77,586	607,482
	高齢者福祉事業	176,619	41,876	0	30,083	11,853	92,807
	児童福祉事業	6,292,419	4,066,789	0	313,237	216,584	1,695,809
	生活保護事業	1,565,543	1,280,956	0	24,777	29,424	230,386
	小計	10,440,550	7,028,871	0	368,104	344,693	2,698,882
社会保険	後期高齢者医療事業	967,140	124,616	0	0	95,418	747,106
	介護保険事業	832,895	28,182	0	0	91,136	713,577
	国民健康保険事業	674,486	208,943	0	0	52,724	412,819
	小計	2,474,521	361,741	0	0	239,278	1,873,502
保健衛生	保健衛生事業	22,923	7,798	0	19	1,711	13,395
	予防事業	264,658	37,321	0	904	25,644	200,789
	健康づくり事業	145,505	14,207	0	2,823	14,550	113,925
	阿伎留病院運営事業	465,784	216,100	0	0	28,277	221,407
	小計	898,870	275,426	0	3,746	70,182	549,516
合計	13,813,941	7,666,038	0	371,850	654,153	5,121,900	

※ 平成 26 年 4 月 1 日から消費税率が 5%から 8%へ、令和元年 10 月 1 日から 10%へ引き上げられました。これに伴い増加した税収は、社会保障施策に要する経費に充てることとされています。

＜市民 1 人当りに使われたお金と市税負担＞

【人口】 80, 575 人 (令和 2 年 3 月 31 日現在)	
【一般会計歳出決算額】 308 億 2, 600 万 609 円	【一般会計市税収入額】 108 億 2, 500 万 6, 514 円
【1 人当りに使われたお金】 38 万 2, 575 円	【1 人当たりの市税負担額】 13 万 4, 347 円

＜市民 1 人当りに使われたお金（38 万 2, 575 円）の内訳＞



※ 金額は 1 人当りに使われたお金の構成比を乗じて計算しています。

＜市有財産の状況＞

・ 土地面積（学校敷地など）	7 1 5 万 4, 0 3 1 m ²
・ 建物面積（庁舎など）	1 9 万 6, 9 5 9 m ²
・ 自動車保有台数（消防車両 2 7 台を含む）	9 4 台
・ 出資金などの現在高	9, 6 5 1 万円

<基金の状況>

基金とは、今後の支出に備えて特定の目的ごとに積み立てている資金です。令和元年度末の基金現在高は、15基金で42億523万2,253円となっています。

名 称	現 在 高
財 政 調 整 基 金	1,345,062,000 円
国 民 健 康 保 険 基 金	570,580,277 円
テ レ ビ 共 同 受 信 施 設 整 備 基 金	538,807,888 円
公 共 施 設 整 備 基 金	454,656,000 円
介 護 給 付 費 準 備 基 金	434,319,196 円
安 心 安 全 ま ち づ ぐ り 基 金 (市町村災害復旧・復興特別交付金分)	182,799,000 円
産 業 振 興 基 金	162,895,000 円
環 境 保 全 基 金	155,087,000 円
戸 倉 財 産 区 基 金	131,028,000 円
安 心 安 全 ま ち づ ぐ り 基 金	72,155,000 円
市 営 住 宅 整 備 基 金	47,770,000 円
教 育 文 化 基 金	42,604,000 円
保 健 福 祉 基 金	39,778,000 円
育 英 資 金 貸 付 基 金	22,690,892 円
国 民 健 康 保 険 高 額 療 養 費 資 金 貸 付 金	5,000,000 円
合 計	4,205,232,253 円

※ 基金現在高は、出納整理期間終了後の現在高を記載しています。

【市民1人当たりの基金現在高：5万2,190円】

＜市債の状況＞

市債の目的		市債現在高	
一 般 会 計	普 通 債	土木債（道路などの整備のために）	3,124,556,662 円
		衛生債（保健センターなどの整備のために）	2,477,525,186 円
		教育債（学校や図書館などの整備のために）	1,638,761,579 円
		総務債（庁舎などの整備のために）	1,379,498,457 円
		消防債（消防施設の整備のために）	731,126,497 円
		商工債（観光施設などの整備のために）	230,141,143 円
		民生債（保育所などの整備のために）	140,392,675 円
		農林水産業債（農林水産施設などの整備のために）	28,780,490 円
		災害復旧事業債（災害復旧のために）	28,500,000 円
	そ の 他	臨時財政対策債※ ¹ （財源確保のために）	14,445,808,105 円
	減税補てん債※ ² 等（財源確保のために）	327,303,043 円	
計		24,552,393,837 円	
下水道事業特別会計（下水道の整備のために）		18,495,601,000 円	
武蔵引田駅北口土地区画整理事業特別会計（区画整理事業のために）		323,900,000 円	
合 計 (①)		43,371,894,837 円	
前年度末残高 (②)		44,686,161,004 円	
差し引き (①－②)		△1,314,266,167 円	

※¹ 臨時財政対策債とは、国から地方公共団体に分配する地方交付税が足りないため、その不足する金額の一部を借り入れる市債で、その元利償還金は後年度に地方交付税として措置されます。

※² 減税補てん債とは、国の減税政策による個人住民税などの減収を埋めるために借り入れる市債で、その元利償還金は後年度に地方交付税として措置されます。

【市民1人当たりの市債現在高：53万8,280円】

（参考）一部事務組合の借入金などで、当市が将来的に負担すべき額

区 分		現 在 高
一 部 事 務 組 合	阿伎留病院企業団	3,798,391,000 円
	西秋川衛生組合	2,796,874,000 円
	秋川流域斎場組合	112,218,000 円
合 計 (①)		6,707,483,000 円
前年度末残高 (②)		6,953,693,201 円
差し引き (①－②)		△246,210,201 円

<特別会計の状況>

[国民健康保険特別会計]

主な収入済額は、都支出金、国民健康保険税などです。主な支出済額は、保険給付費です。

[後期高齢者医療特別会計]

主な収入済額は、後期高齢者医療保険料、一般会計からの繰入金などです。主な支出済額は、広域連合納付金です。

[介護保険特別会計]

主な収入済額は、社会保険診療報酬支払基金交付金、介護保険料、国庫支出金などです。主な支出済額は保険給付費です。

[戸倉財産区特別会計]

主な収入済額は、基金からの繰入金、前年度繰越金などです。主な支出済額は、基金への積立金や森林の保育管理経費です。

[下水道事業特別会計]

主な収入済額は、一般会計からの繰入金、市債、下水道使用料などです。主な支出済額は、公債費、下水道整備事業費、維持管理費などです。

[テレビ共同受信事業特別会計]

主な収入済額は、基金からの繰入金、加入者分担金などです。主な支出済額は、受信施設整備事業費、維持管理費などです。

[秋多都市計画事業武蔵引田駅北口土地区画整理事業特別会計]

主な収入済額は、一般会計からの繰入金、国庫支出金などです。主な支出済額は、土地区画整理事業業務委託料、埋蔵文化財調査委託料、築造工事費、物件補償費などです。