

# 令和8年度当初予算の概要

令和8年度の予算は、第2次総合計画に掲げる将来都市像の実現に向け、基本理念の下に定める基本計画及び国土強靱化地域計画に基づき、重点的に取り組むべき施策・課題を着実に推進するために、限られた財源の範囲の中で最大限の成果を上げられるように努め、編成を行いました。

予算規模は、一般会計、6つの特別会計、下水道事業会計を合わせて、前年度比で1.4%増の634億2,317万2千円となりました。

## 1 会計別予算規模

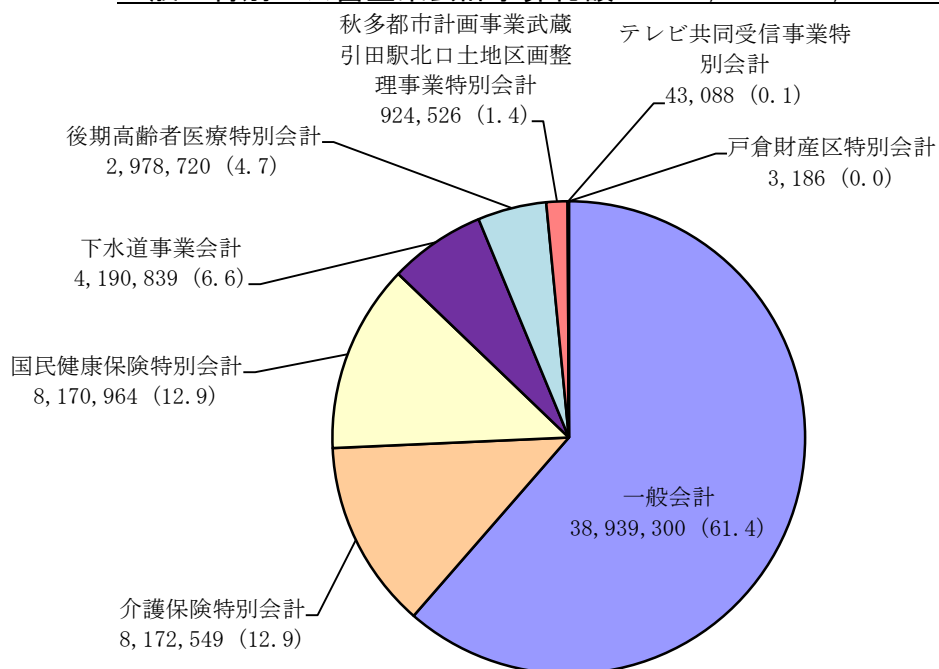
(単位:千円、%)

区 分	令和8年度	構成比	令和7年度	構成比	増減額	増減率	
一 般 会 計	38,939,300	61.4	37,925,350	60.6	1,013,950	2.7	
特 別 会 計	国民健康保険特別会計	8,170,964	12.9	8,221,120	13.1	△ 50,156	△ 0.6
	後期高齢者医療特別会計	2,978,720	4.7	2,756,394	4.4	222,326	8.1
	介護保険特別会計	8,172,549	12.9	7,968,522	12.7	204,027	2.6
	戸倉財産区特別会計	3,186	0.0	4,488	0.0	△ 1,302	△ 29.0
	テレビ共同受信事業特別会計	43,088	0.1	41,842	0.1	1,246	3.0
	秋多都市計画事業武蔵引田駅北口土地区画整理事業特別会計	924,526	1.4	1,361,572	2.2	△ 437,046	△ 32.1
	小 計	20,293,033	32.0	20,353,938	32.5	△ 60,905	△ 0.3
公 営 企 業 会 計	下 水 道 事 業 会 計	4,190,839	6.6	4,298,594	6.9	△ 107,755	△ 2.5
	小 計	4,190,839	6.6	4,298,594	6.9	△ 107,755	△ 2.5
合 計	63,423,172	100.0	62,577,882	100.0	845,290	1.4	

※下水道事業会計の予算の規模は、支出予算の総額として表記しています。

(単位:千円、%)

**一般・特別・公営企業会計予算総額: 63,423,172千円**

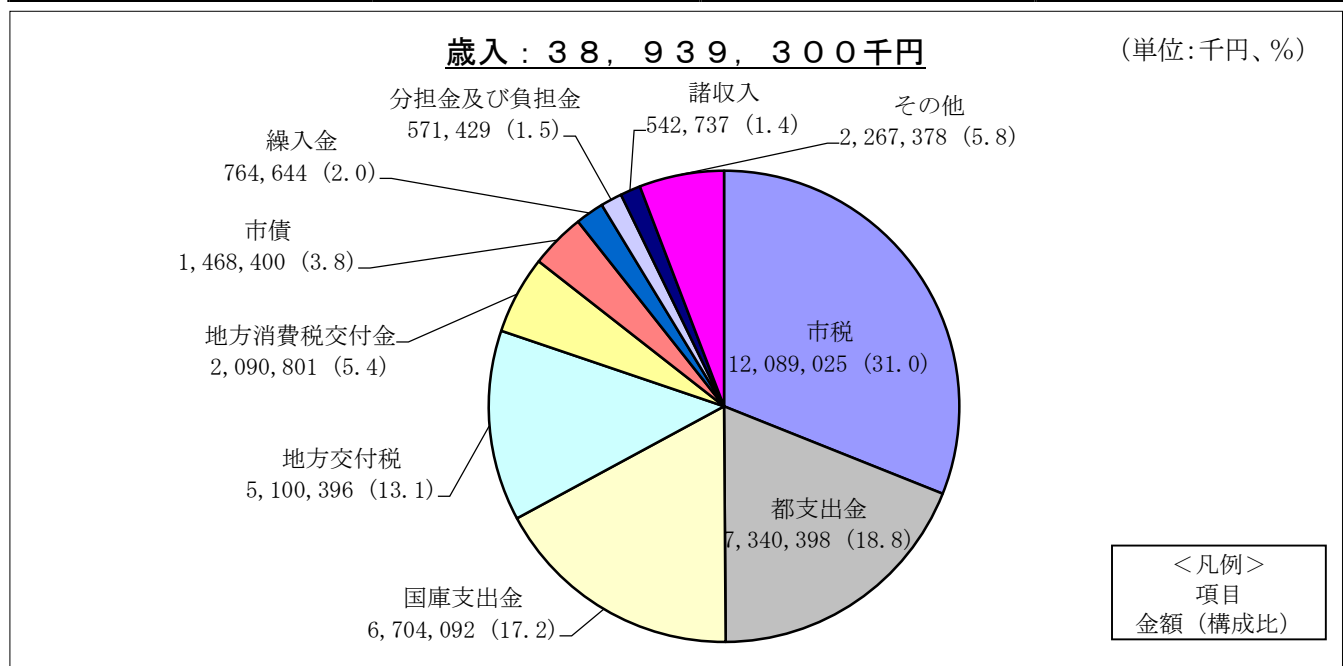


<凡例>  
項目  
金額 (構成比)

## 2 歳入

(単位：千円、%)

区 分	令和8年度	構成比	令和7年度	構成比	増減額	増減率
1 市 税	12,089,025	31.0	11,797,993	31.1	291,032	2.5
2 地 方 譲 与 税	187,920	0.5	190,778	0.5	△ 2,858	△ 1.5
3 利 子 割 交 付 金	54,453	0.1	43,562	0.1	10,891	25.0
4 配 当 割 交 付 金	200,222	0.5	182,020	0.5	18,202	10.0
5 株式等譲渡所得割交付金	264,311	0.7	220,259	0.6	44,052	20.0
6 法 人 事 業 税 交 付 金	348,631	0.9	316,937	0.8	31,694	10.0
7 地 方 消 費 税 交 付 金	2,090,801	5.4	1,999,854	5.3	90,947	4.5
8 ゴルフ場利用税交付金	70,301	0.2	66,953	0.2	3,348	5.0
9 環 境 性 能 割 交 付 金	4,436	0.0	53,239	0.1	△ 48,803	△ 91.7
10 地 方 特 例 交 付 金	78,926	0.2	81,414	0.2	△ 2,488	△ 3.1
11 地 方 交 付 税	5,100,396	13.1	5,263,532	13.9	△ 163,136	△ 3.1
12 交通安全対策特別交付金	11,648	0.0	11,093	0.0	555	5.0
13 分 担 金 及 び 負 担 金	571,429	1.5	318,775	0.8	252,654	79.3
14 使 用 料 及 び 手 数 料	452,939	1.2	453,622	1.2	△ 683	△ 0.2
15 国 庫 支 出 金	6,704,092	17.2	6,457,817	17.0	246,275	3.8
16 都 支 出 金	7,340,398	18.8	7,116,333	18.8	224,065	3.1
17 財 産 収 入	100,441	0.3	320,134	0.9	△ 219,693	△ 68.6
18 寄 附 金	193,150	0.4	192,650	0.5	500	0.3
19 繰 入 金	764,644	2.0	572,555	1.5	192,089	33.5
20 繰 越 金	300,000	0.8	300,000	0.8	0	0.0
21 諸 収 入	542,737	1.4	683,030	1.8	△ 140,293	△ 20.5
22 市 債	1,468,400	3.8	1,282,800	3.4	185,600	14.5
合 計	38,939,300	100.0	37,925,350	100.0	1,013,950	2.7



### 3 歳入の主な内容

**市 税 120 億 8,902 万 5 千円**（前年度比+2 億 9,103 万 2 千円、+2.5%）

個人市民税 … 50 億 1,909 万 9 千円（前年度比+1 億 4,840 万 4 千円、+3.0%）

・賃金上昇に伴う増

法人市民税 … 3 億 9,576 万 2 千円（前年度比+1,422 万 2 千円、+3.7%）

・前年度の課税実績を踏まえた増

固定資産税 … 50 億 1,709 万 7 千円（前年度比+1 億 108 万 2 千円、+2.1%）

・新築家屋の増加等に伴う増

軽自動車税 … 2 億 4,990 万 5 千円（前年度比▲786 万 6 千円、▲3.1%）

・環境性能割の廃止に伴う減

市たばこ税 … 4 億 6,521 万 8 千円（前年度比+2,573 万 9 千円、+5.9%）

・前年度の課税実績を踏まえた増

都市計画税 … 9 億 3,102 万 4 千円（前年度比+890 万 4 千円、+1.0%）

・新築家屋の増加等に伴う増

**地方交付税 51 億 39 万 6 千円**（前年度比▲1 億 6,313 万 6 千円、▲3.1%）

- ・普通交付税（前年度比▲1 億 6,883 万 7 千円、▲3.5%）
- ・特別交付税（前年度比+570 万 1 千円、+1.1%）

**国庫支出金 67 億 409 万 2 千円**（前年度比+2 億 4,627 万 5 千円、+3.8%）

- ・私立保育所等の運営に係る補助金の増（前年度比+1 億 7,615 万 5 千円）
- ・重層的支援体制整備事業交付金の増（前年度比+1 億 2,193 万 7 千円）
- ・生活保護費等負担金の増（前年度比+1 億 1,476 万 2 千円）
- ・学校施設環境改善交付金の増（前年度比+9,129 万 1 千円）

**都支出金 73 億 4,039 万 8 千円**（前年度比+2 億 2,406 万 5 千円、+3.1%）

- ・保育所等利用における多子世帯の負担軽減事業補助金の増（前年度比+9,521 万 2 千円）
- ・子供・長寿・居場所区市町村包括補助金の増（前年度比+7,380 万 6 千円）
- ・私立保育所等の運営に係る補助金の増（前年度比+7,289 万 8 千円）
- ・東京都市町村総合交付金の増（前年度比+6,694 万 4 千円）

**市 債 14 億 6,840 万円**（前年度比+1 億 8,560 万円、+14.5%）

- ・学校給食センター整備事業債の増（前年度比+3 億 6,230 万円）
- ・道路整備事業債の増（前年度比+2 億 840 万円）
- ・私立保育所施設整備事業債の増（前年度比+5,180 万円）
- ・小・中学校施設整備事業債の減（前年度比▲3 億 8,500 万円）

#### 4 地方消費税交付金（社会保障財源化分）の用途

（単位：千円）

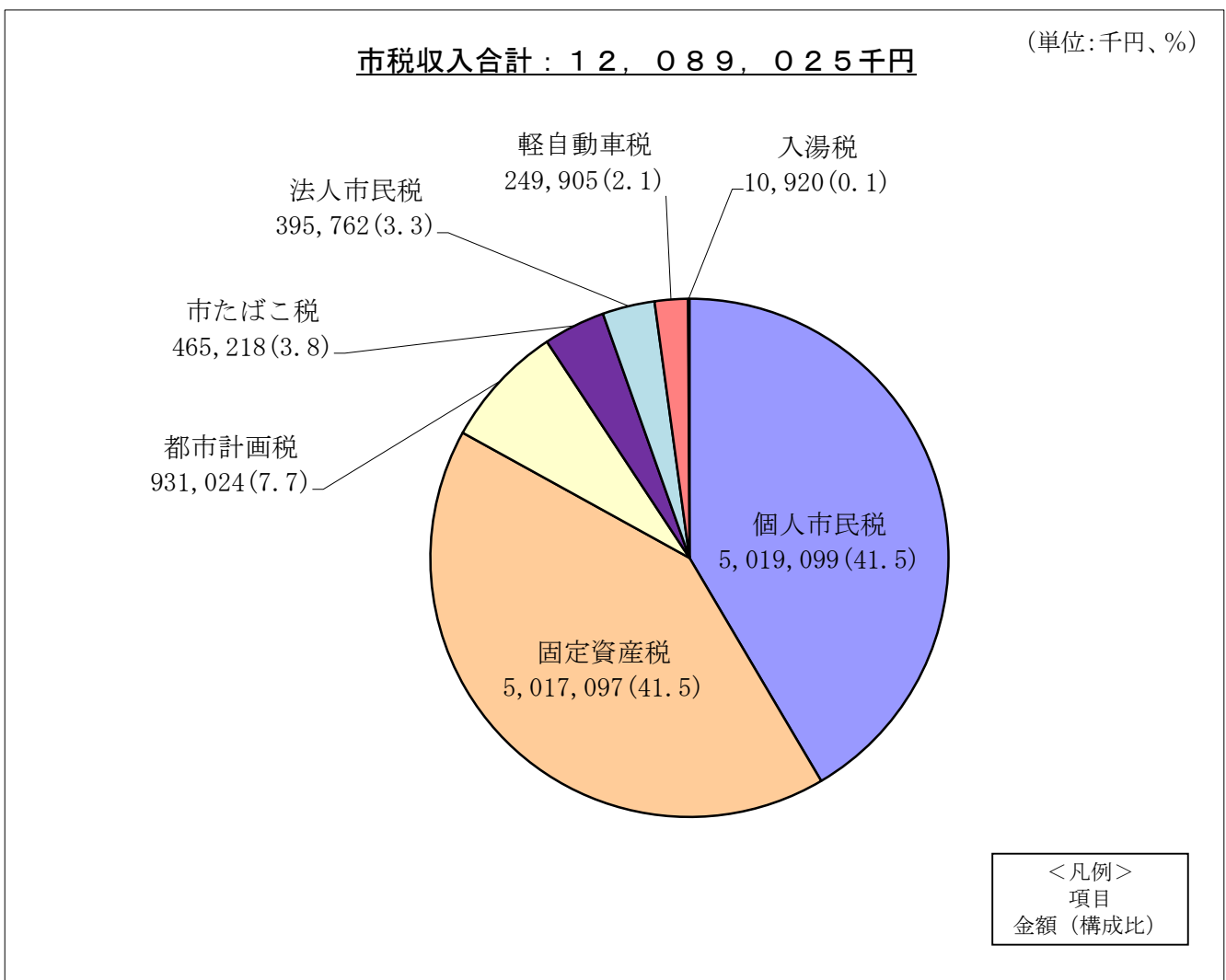
施策区分	事業名称	事業費	財源内訳				
			特定財源			一般財源	
			国・都支出金	地方債	その他	地方消費税交付金	その他
社会福祉	社会福祉事業	149,785	39,284	0	7	16,872	93,622
	障害者福祉事業	3,449,494	2,468,106	0	0	149,856	831,532
	高齢者福祉事業	329,540	116,160	0	47,081	25,394	140,905
	児童福祉事業	8,401,071	5,807,764	77,200	66,749	374,013	2,075,345
	生活保護事業	1,854,176	1,444,754	0	0	62,518	346,904
	小計	14,184,066	9,876,068	77,200	113,837	628,653	3,488,308
社会保険	国民健康保険事業	884,014	255,069	0	0	96,039	532,906
	後期高齢者医療事業	1,264,634	199,518	0	6,749	161,611	896,756
	介護保険事業	1,050,422	47,572	0	0	153,134	849,716
	小計	3,199,070	502,159	0	6,749	410,784	2,279,378
保健衛生	保健衛生事業	26,247	6,317	0	51	3,035	16,844
	予防事業	461,723	154,935	0	1,627	46,598	258,563
	健康づくり事業	205,575	17,059	0	4,000	28,175	156,341
	阿伎留病院運営事業	889,641	0	0	0	135,847	753,794
	小計	1,583,186	178,311	0	5,678	213,655	1,185,542
	合計	18,966,322	10,556,538	77,200	126,264	1,253,092	6,953,228

※地方消費税率引上げ分の地方消費税交付金（社会保障財源化分）は、社会保障施策に要する経費に充てることとされています。

## 5 市税の内訳

(単位：千円、%)

区 分	令和8年度	構成比	令和7年度	構成比	増減額	増減率
1 個人市民税	5,019,099	41.5	4,870,695	41.3	148,404	3.0
2 法人市民税	395,762	3.3	381,540	3.2	14,222	3.7
3 固定資産税	5,017,097	41.5	4,916,015	41.7	101,082	2.1
4 軽自動車税	249,905	2.1	257,771	2.2	△ 7,866	△ 3.1
5 市たばこ税	465,218	3.8	439,479	3.7	25,739	5.9
6 都市計画税	931,024	7.7	922,120	7.8	8,904	1.0
7 入湯税	10,920	0.1	10,373	0.1	547	5.3
合 計	12,089,025	100.0	11,797,993	100.0	291,032	2.5



## 6 歳出

歳出予算の内容を分類する方法として、歳出の目的に着目する分類方法と性質に着目する分類方法があります。

使われたお金を行政目的（福祉のため、教育のためなど）に着目し、分類したものが「目的別」、使われたお金を経済的な性質（物を購入した、給与を払ったなど）に着目し、分類したものが「性質別」となります。

ここでは、それぞれの主な区分の説明、当初予算の状況をお知らせします。

### 1 目的別

区 分	説 明
議 会 費	議会の運営に要する経費です。
総 務 費	庁舎などの運営管理、交通安全対策、防犯対策などに要する経費です。
民 生 費	子育て世帯、高齢者、体の不自由な方の支援などに要する経費です。
衛 生 費	ごみ処理、環境対策、健康管理などに要する経費です。
農林水産業費	農業、林業、水産業の振興などに要する経費です。
商 工 費	観光や商工業の振興などに要する経費です。
土 木 費	道路や公園の整備・維持管理などに要する経費です。
消 防 費	災害対策や消防団活動などに要する経費です。
教 育 費	学校教育、生涯学習、文化振興、スポーツ振興などに要する経費です。
災 害 復 旧 費	台風や地震などによる災害の復旧に要する経費です。
公 債 費	市が借りているお金の返済に要する経費です。

### 2 性質別

区 分	説 明
人 件 費	市の職員の給与や退職金などに要する経費です。
物 件 費	人件費、扶助費、維持補修費などを除く消費的な経費の総称です。賃金、旅費、需用費、役務費、委託料、使用料及び賃借料などがこれに含まれます。
扶 助 費	社会保障制度の一環として、生活困窮者、高齢者、児童、体の不自由な方などに対する様々な支援に要する経費です。
補 助 費 等	主なものは、各種団体に対する補助金や一部事務組合への負担金などです。他には、報償費、役務費（火災保険料等の保険料）、寄附金などがあります。
普通建設事業費	道路、橋りょう、学校、公園など各種社会資本の建設・大規模修繕に要する経費です。
公 債 費	市が借りているお金の返済に要する経費です。
積 立 金	基金などに積み立てるための経費です。
繰 出 金	主なものは、一般会計から特別会計（国民健康保険、後期高齢者医療、引田駅北口土地区画整理事業など）への支出に要する経費です。
予 備 費	緊急を要する場合などの支出に充てるための経費です。

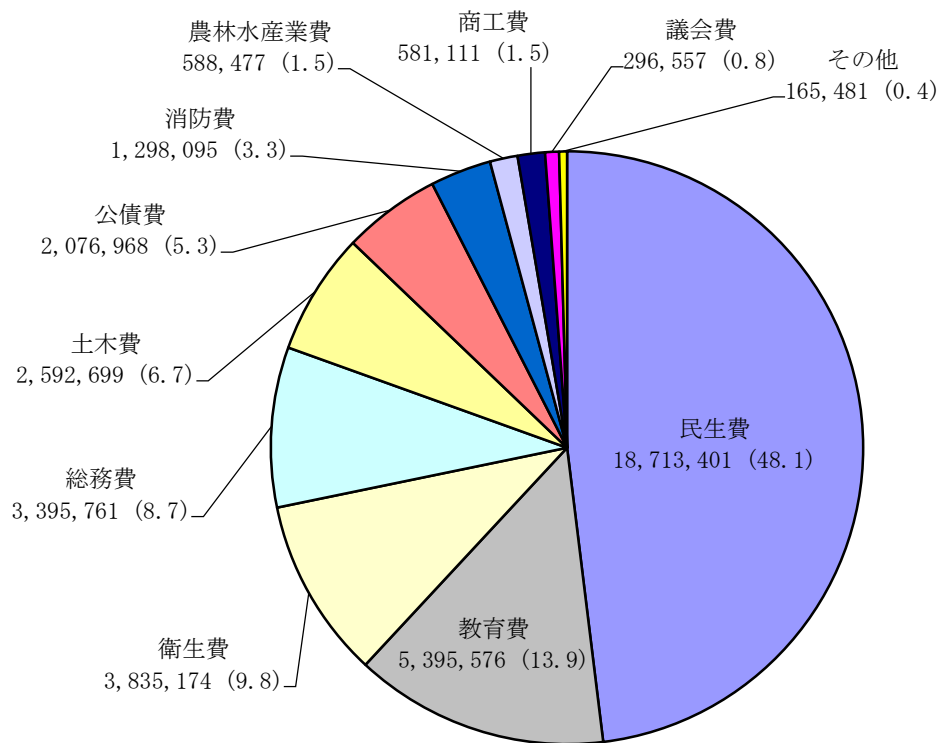
一般会計（目的別）

(単位:千円、%)

区 分	令和8年度	構成比	令和7年度	構成比	増減額	増減率
1 議 会 費	296,557	0.8	295,222	0.8	1,335	0.5
2 総 務 費	3,395,761	8.7	3,654,427	9.6	△ 258,666	△ 7.1
3 民 生 費	18,713,401	48.1	17,870,545	47.1	842,856	4.7
4 衛 生 費	3,835,174	9.8	3,825,929	10.1	9,245	0.2
5 労 働 費	1	0.0	1	0.0	0	0.0
6 農 林 水 産 業 費	588,477	1.5	497,764	1.3	90,713	18.2
7 商 工 費	581,111	1.5	675,808	1.8	△ 94,697	△ 14.0
8 土 木 費	2,592,699	6.7	2,337,501	6.2	255,198	10.9
9 消 防 費	1,298,095	3.3	1,218,864	3.2	79,231	6.5
10 教 育 費	5,395,576	13.9	5,137,499	13.5	258,077	5.0
11 災 害 復 旧 費	135,480	0.3	220,410	0.6	△ 84,930	△ 38.5
12 公 債 費	2,076,968	5.3	2,161,380	5.7	△ 84,412	△ 3.9
13 予 備 費	30,000	0.1	30,000	0.1	0	0.0
合 計	38,939,300	100.0	37,925,350	100.0	1,013,950	2.7

歳出（目的別）：38,939,300千円

(単位:千円、%)

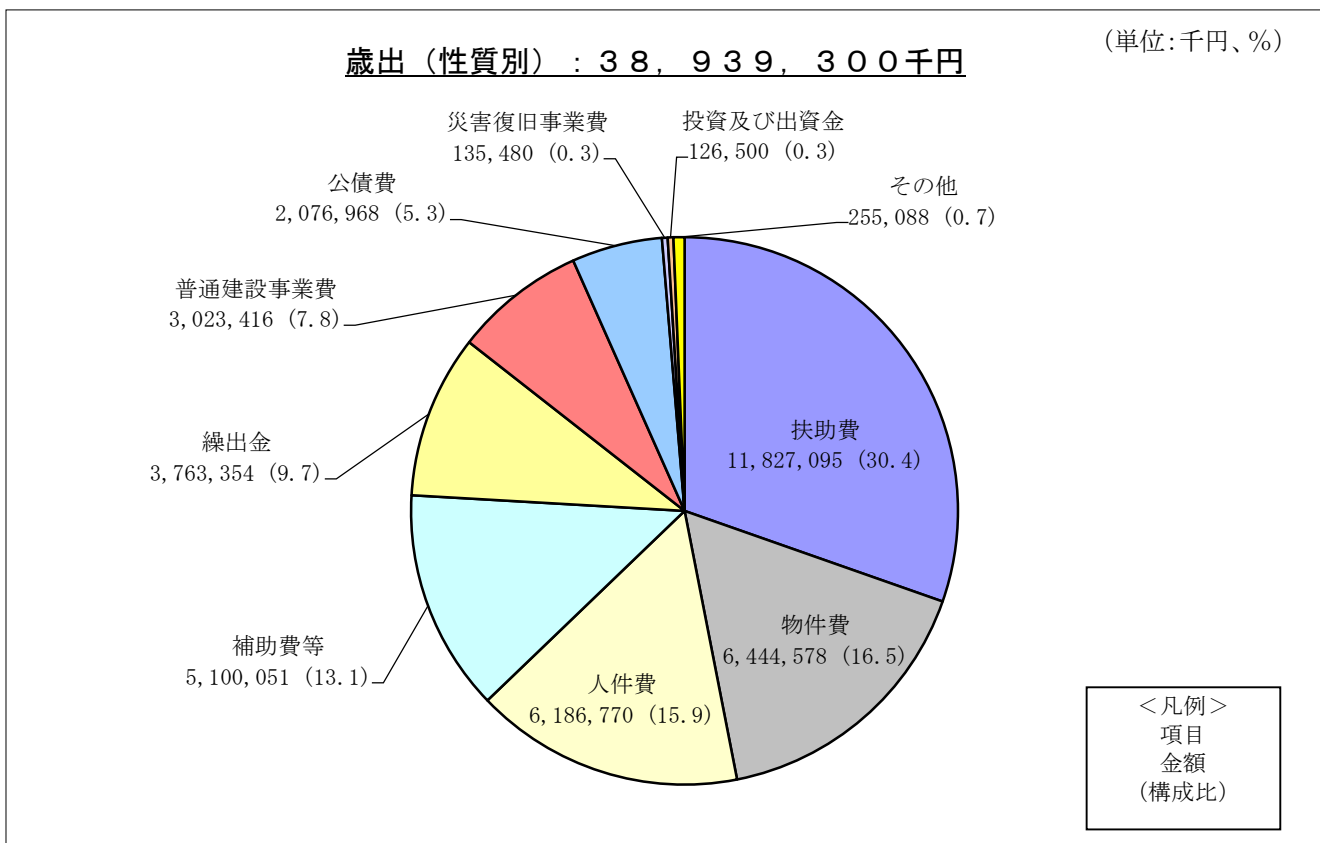


<凡例>  
項目  
金額  
(構成比)

一般会計（性質別）

（単位：千円、％）

区 分	令和8年度	構成比	令和7年度	構成比	増減額	増減率
1 人 件 費	6,186,770	15.9	5,912,900	15.6	273,870	4.6
2 物 件 費	6,444,578	16.5	6,387,378	16.8	57,200	0.9
3 維 持 補 修 費	117,478	0.3	104,664	0.3	12,814	12.2
4 扶 助 費	11,827,095	30.4	11,259,797	29.7	567,298	5.0
5 補 助 費 等	5,100,051	13.1	5,330,204	14.0	△ 230,153	△ 4.3
6 普 通 建 設 事 業 費	3,023,416	7.8	2,580,685	6.8	442,731	17.2
7 災 害 復 旧 事 業 費	135,480	0.3	220,410	0.6	△ 84,930	△ 38.5
8 公 債 費	2,076,968	5.3	2,161,380	5.7	△ 84,412	△ 3.9
9 積 立 金	102,210	0.3	114,566	0.3	△ 12,356	△ 10.8
10 投 資 及 び 出 資 金	126,500	0.3	159,224	0.4	△ 32,724	△ 20.6
11 貸 付 金	5,400	0.0	27,060	0.1	△ 21,660	△ 80.0
12 繰 出 金	3,763,354	9.7	3,637,082	9.6	126,272	3.5
13 予 備 費	30,000	0.1	30,000	0.1	0	0.0
合 計	38,939,300	100.0	37,925,350	100.0	1,013,950	2.7



《一般会計予算の歳出の主な内容》

<b>&lt;移住定住の促進・秋川流域の活性化&gt;</b>		
・武蔵五日市駅前拠点施設運営管理事業	1,068万円	
・移住・定住促進事業	633万円	など
<b>&lt;子育て支援・福祉の充実&gt;</b>		
・乳児等通園支援事業（こども誰でも通園制度）	1,253万円	
・胃がん内視鏡検診事業	891万円	
・産後ケア施設改修補助事業	694万円	
・産婦健康診査事業	503万円	
・高齢者補聴器購入費助成事業	200万円	など
<b>&lt;都市整備の推進&gt;</b>		
・武蔵引田駅北口土地区画整理事業	1億7,877万円	
・都道伊奈福生線道路整備事業	1億1,680万円	
・網代橋撤去事業	9,000万円	
・公園施設長寿命化改修事業	5,000万円	
・公共交通対策事業	3,092万円	
・橋梁維持補修事業	2,400万円	など
<b>&lt;地域防災力の強化&gt;</b>		
・五日市出張所西側防災倉庫改修事業	4,300万円	
・自主防災組織育成事業	495万円	など
<b>&lt;産業の振興&gt;</b>		
・林道施設災害復旧事業	1億3,545万円	
・林道大ナベリ沢線開設事業	1億2,769万円	
・都市農業経営力強化事業	6,192万円	
・秋川溪谷瀬音の湯運営管理事業	3,216万円	
・中小企業等利子補給事業	2,311万円	
・内水面漁業振興対策事業	717万円	など
<b>&lt;教育の充実&gt;</b>		
・新学校給食センター共同整備事業	14億 807万円	
・小・中学校受変電設備改修事業	1億1,071万円	
・秋川キララホール舞台設備改修事業	5,580万円	
・小・中学校施設包括保全事業	3,520万円	
・小・中学校空調設備保守点検事業	3,516万円	
・プール指導事業	1,746万円	
・校内別室指導支援員配置事業	1,067万円	
・市民球場整備事業	605万円	など
<b>&lt;その他&gt;</b>		
・市長選挙・市議会議員選挙執行事業	7,725万円	など