

# 令和6年度当初予算の概要

令和6年度の予算は、第2次総合計画に掲げる将来都市像の実現に向け、基本理念の下に定める基本計画及び国土強靱化地域計画に基づき、重点的に取り組むべき施策・課題を着実に推進するために、限られた財源の重点的かつ効率的な配分に努め、編成を行いました。

予算規模は、一般会計、6つの特別会計、下水道事業会計を合わせて、前年度比で3.5%増の19億7,118万5千円となりました。

## 1 会計別予算規模

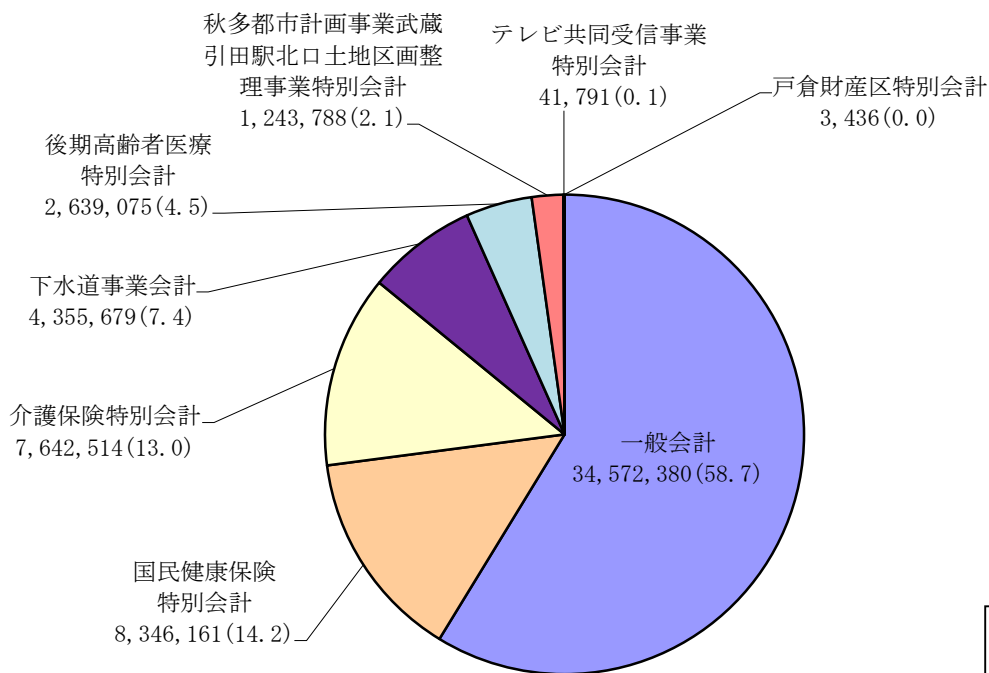
(単位:千円、%)

区 分	令和6年度	構成比	令和5年度	構成比	増減額	増減率	
一 般 会 計	34,572,380	58.7	33,106,500	58.2	1,465,880	4.4	
特 別 会 計	国民健康保険特別会計	8,346,161	14.2	8,576,727	15.1	△ 230,566	△ 2.7
	後期高齢者医療特別会計	2,639,075	4.5	2,468,253	4.3	170,822	6.9
	介護保険特別会計	7,642,514	13.0	7,288,023	12.8	354,491	4.9
	戸倉財産区特別会計	3,436	0.0	3,400	0.0	36	1.1
	テレビ共同受信事業特別会計	41,791	0.1	41,470	0.1	321	0.8
	秋多都市計画事業武蔵引田駅北口土地区画整理事業特別会計	1,243,788	2.1	1,171,788	2.1	72,000	6.1
	小 計	19,916,765	33.9	19,549,661	34.4	367,104	1.9
公 営 企 業 会 計	下 水 道 事 業 会 計	4,355,679	7.4	4,217,478	7.4	138,201	3.3
	小 計	4,355,679	7.4	4,217,478	7.4	138,201	3.3
合 計	58,844,824	100.0	56,873,639	100.0	1,971,185	3.5	

※下水道事業会計の予算の規模は、支出予算の総額として表記しています。

(単位:千円、%)

### 一般・特別・公営企業会計予算総額：58,844,824千円

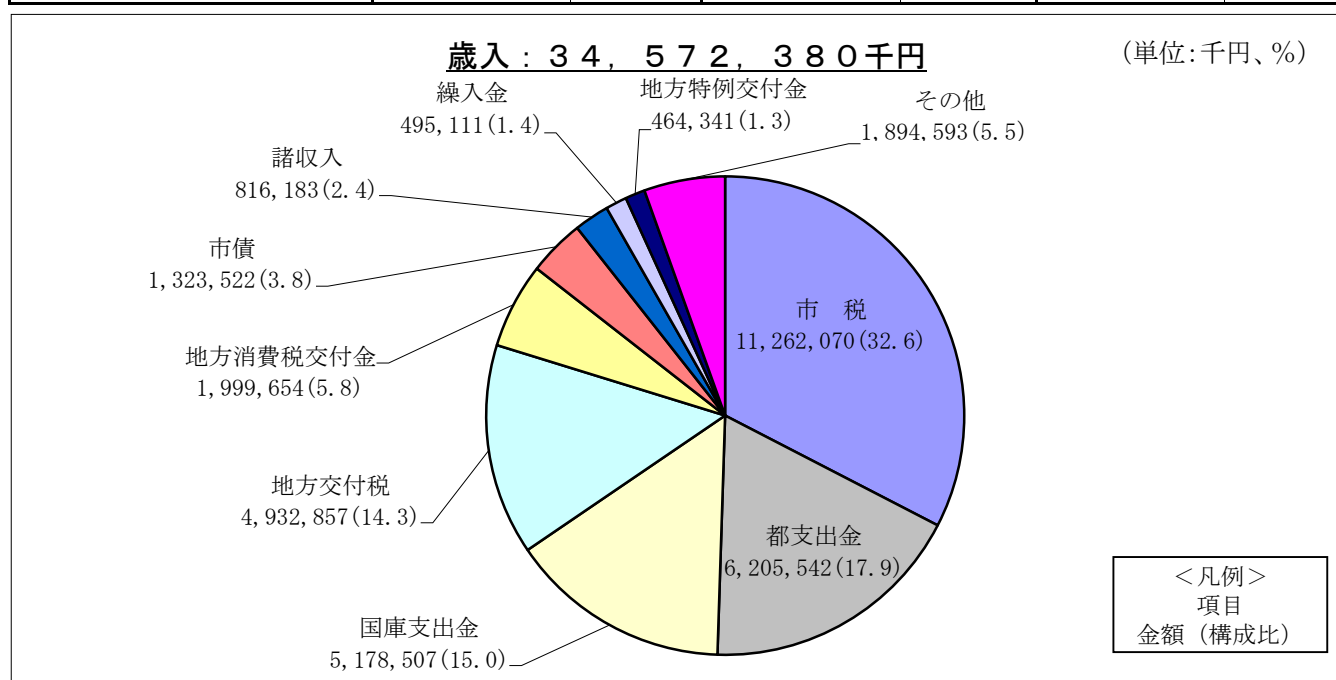


<凡例>  
項目  
金額 (構成比)

## 2 歳入

(単位：千円、%)

区 分	令和6年度	構成比	令和5年度	構成比	増減額	増減率
1 市 税	11,262,070	32.6	11,397,497	34.4	△ 135,427	△ 1.2
2 地 方 譲 与 税	194,534	0.6	184,862	0.6	9,672	5.2
3 利 子 割 交 付 金	18,696	0.0	17,312	0.0	1,384	8.0
4 配 当 割 交 付 金	125,531	0.4	89,138	0.3	36,393	40.8
5 株 式 等 譲 渡 所 得 割 交 付 金	129,564	0.4	86,791	0.3	42,773	49.3
6 法 人 事 業 税 交 付 金	264,114	0.8	199,692	0.6	64,422	32.3
7 地 方 消 費 税 交 付 金	1,999,654	5.8	2,015,782	6.1	△ 16,128	△ 0.8
8 ゴルフ場利用税交付金	66,290	0.2	62,475	0.2	3,815	6.1
9 環 境 性 能 割 交 付 金	52,712	0.1	48,808	0.1	3,904	8.0
10 地 方 特 例 交 付 金	464,341	1.3	88,206	0.3	376,135	426.4
11 地 方 交 付 税	4,932,857	14.3	4,550,643	13.7	382,214	8.4
12 交通安全対策特別交付金	11,677	0.0	11,562	0.0	115	1.0
13 分 担 金 及 び 負 担 金	136,230	0.4	157,853	0.5	△ 21,623	△ 13.7
14 使 用 料 及 び 手 数 料	446,814	1.3	458,228	1.4	△ 11,414	△ 2.5
15 国 庫 支 出 金	5,178,507	15.0	5,424,837	16.4	△ 246,330	△ 4.5
16 都 支 出 金	6,205,542	17.9	5,792,792	17.5	412,750	7.1
17 財 産 収 入	120,831	0.3	128,225	0.4	△ 7,394	△ 5.8
18 寄 附 金	27,600	0.1	27,600	0.1	0	0.0
19 繰 入 金	495,111	1.4	442,691	1.3	52,420	11.8
20 繰 越 金	300,000	0.9	300,000	0.9	0	0.0
21 諸 収 入	816,183	2.4	704,529	2.1	111,654	15.8
22 市 債	1,323,522	3.8	916,977	2.8	406,545	44.3
合 計	34,572,380	100.0	33,106,500	100.0	1,465,880	4.4



### 3 歳入の主な内容

**市 税 112 億 6,207 万円**（前年度比▲1 億 3,542 万 7 千円、▲1.2%）

個人市民税 … 43 億 5,731 万 7 千円（前年度比▲3 億 7,020 万円、▲7.8%）

- ・定額減税の影響による減（影響額▲3 億 7,037 万 3 千円→地方特例交付金で国が全額補填）

【参考】地方特例交付金（前年度比+3 億 7,613 万 5 千円）

法人市民税 … 3 億 7,581 万 2 千円（前年度比▲3,104 万 6 千円、▲7.6%）

- ・前年度の課税実績を踏まえた減

固定資産税 … 48 億 8,670 万 9 千円（前年度比+2 億 721 万 4 千円、+4.4%）

- ・新築家屋の増及び大規模事業所の開設に伴う増

軽自動車税 … 2 億 5,366 万 9 千円（前年度比+1,087 万 4 千円、+4.5%）

- ・前年度の課税実績を踏まえた増

市たばこ税 … 4 億 7,552 万 5 千円（前年度比+3,286 万 6 千円、+7.4%）

- ・税率改正の影響による増

都市計画税 … 9 億 280 万 1 千円（前年度比+4,494 万円、+1.7%）

- ・新築家屋の増及び大規模事業所の開設に伴う増

**地方交付税 49 億 3,285 万 7 千円**（前年度比+3 億 8,221 万 4 千円、+8.4%）

- ・普通交付税（前年度比+3 億 9,266 万 1 千円、+9.7%）
- ・特別交付税（前年度比▲1,044 万 7 千円、▲2.1%）

**国庫支出金 51 億 7,850 万 7 千円**（前年度比▲2 億 4,633 万円、▲4.5%）

- ・児童手当負担金の増（前年度比+1 億 696 万 9 千円）
- ・物価高騰対応重点支援地方創生臨時交付金の増（前年度比+7,485 万 7 千円）
- ・私立保育所等の施設整備に係る補助金の減（前年度比▲1 億 7,103 万 3 千円）
- ・新型コロナウイルスワクチン接種事業に係る負担金等の減（前年度比▲4 億 3,256 万 8 千円）

**都支出金 62 億 554 万 2 千円**（前年度比+4 億 1,275 万円、+7.1%）

- ・未就園児の定期的な預かり事業に係る補助金の増（前年度比+1 億 5,489 万 6 千円）
- ・保育所等利用における多子世帯の負担軽減事業補助金の増（前年度比+6,499 万 6 千円）
- ・東京都知事選挙費委託金の増（前年度比+4,873 万 5 千円）
- ・私立幼稚園等送迎バス等安全対策支援事業に係る補助金の減（前年度比▲1,500 万円）

**市 債 13 億 2,352 万 2 千円**（前年度比+4 億 654 万 5 千円、+44.3%）

- ・武蔵五日市駅前施設整備事業債の増（前年度比+3 億 280 万円）
- ・中学校施設整備事業債の増（前年度比+1 億 4,800 万円）
- ・学習等供用施設整備事業債の増（前年度比+8,250 万円）
- ・戸倉体験研修センター整備事業債の減（前年度比▲8,300 万円）

#### 4 地方消費税交付金（社会保障財源化分）の用途

(単位：千円)

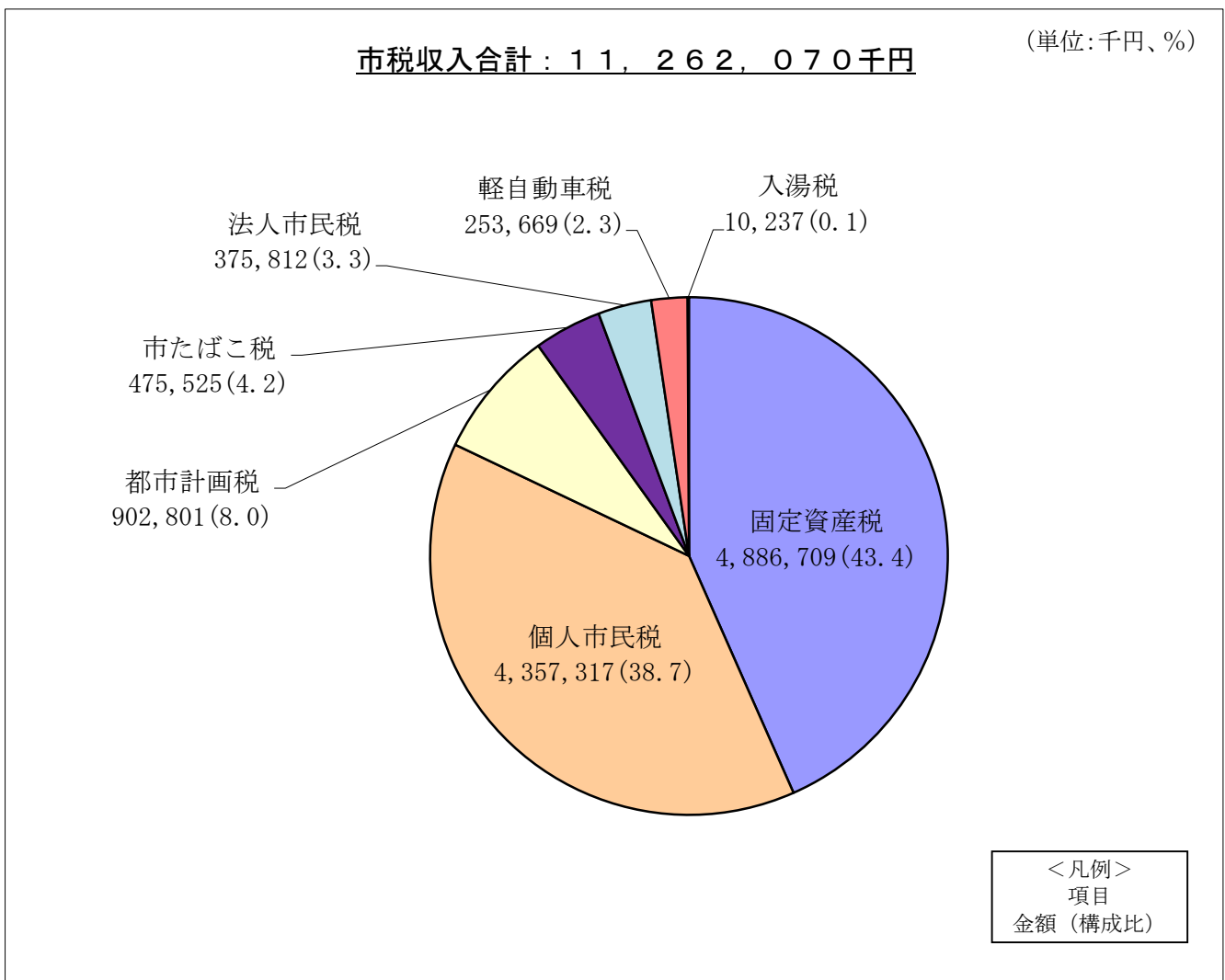
施策区分	事業名称	事業費	財源内訳				
			特定財源			一般財源	
			国・都支出金	地方債	その他	地方消費税交付金	その他
社会福祉	社会福祉事業	150,254	39,576	0	10	17,563	93,105
	障害者福祉事業	2,844,656	2,027,303	0	0	129,717	687,636
	高齢者福祉事業	175,616	35,436	0	11,545	20,415	108,220
	児童福祉事業	6,877,854	4,287,831	25,700	117,552	388,311	2,058,460
	生活保護事業	1,652,786	1,291,841	0	0	57,283	303,662
	小計	11,701,166	7,681,987	25,700	129,107	613,289	3,251,083
社会保険	国民健康保険事業	881,263	235,662	0	0	102,459	543,142
	後期高齢者医療事業	1,171,074	164,244	0	5,343	158,940	842,547
	介護保険事業	995,633	47,943	0	0	150,402	797,288
	小計	3,047,970	447,849	0	5,343	411,801	2,182,977
保健衛生	保健衛生事業	30,753	8,333	0	117	3,540	18,763
	予防事業	413,698	163,948	0	1,027	39,473	209,250
	健康づくり事業	200,789	16,523	0	0	29,244	155,022
	阿伎留病院運営事業	833,942	0	0	0	132,350	701,592
	小計	1,479,182	188,804	0	1,144	204,607	1,084,627
	合計	16,228,318	8,318,640	25,700	135,594	1,229,697	6,518,687

※地方消費税率引上げ分の地方消費税交付金（社会保障財源化分）は、社会保障施策に要する経費に充てることとされています。

## 5 市税の内訳

(単位：千円、%)

区 分	令和6年度	構成比	令和5年度	構成比	増減額	増減率
1 個人市民税	4,357,317	38.7	4,727,517	41.4	△ 370,200	△ 7.8
2 法人市民税	375,812	3.3	406,858	3.6	△ 31,046	△ 7.6
3 固定資産税	4,886,709	43.4	4,679,495	41.1	207,214	4.4
4 軽自動車税	253,669	2.3	242,795	2.1	10,874	4.5
5 市たばこ税	475,525	4.2	442,659	3.9	32,866	7.4
6 都市計画税	902,801	8.0	887,973	7.8	14,828	1.7
7 入湯税	10,237	0.1	10,200	0.1	37	0.4
合 計	11,262,070	100.0	11,397,497	100.0	△ 135,427	△ 1.2



## 6 歳出

歳出予算の内容を分類する方法として、歳出の目的に着目する分類方法と性質に着目する分類方法があります。

使われたお金を行政目的（福祉のため、教育のためなど）に着目し、分類したものが「目的別」、使われたお金を経済的な性質（物を購入した、給与を払ったなど）に着目し、分類したものが「性質別」となります。

ここでは、それぞれの主な区分の説明、当初予算の状況をお知らせします。

### 1 目的別

区 分	説 明
議 会 費	議会の運営に要する経費です。
総 務 費	庁舎などの運営管理、交通安全対策、防犯対策などに要する経費です。
民 生 費	子育て世帯、高齢者、体の不自由な方の支援などに要する経費です。
衛 生 費	ごみ処理、環境対策、健康管理などに要する経費です。
農林水産業費	農業、林業、水産業の振興などに要する経費です。
商 工 費	観光や商工業の振興などに要する経費です。
土 木 費	道路や公園の整備・維持管理などに要する経費です。
消 防 費	災害対策や消防団活動などに要する経費です。
教 育 費	学校教育、生涯学習、文化振興、スポーツ振興などに要する経費です。
災 害 復 旧 費	台風や地震などによる災害の復旧に要する経費です。
公 債 費	市が借りているお金の返済に要する経費です。

### 2 性質別

区 分	説 明
人 件 費	市の職員の給与や退職金などに要する経費です。
物 件 費	人件費、扶助費、維持補修費などを除く消費的な経費の総称です。賃金、旅費、需用費、役務費、委託料、使用料及び賃借料などがこれに含まれます。
扶 助 費	社会保障制度の一環として、生活困窮者、高齢者、児童、体の不自由な方などに対する様々な支援に要する経費です。
補 助 費 等	主なものは、各種団体に対する補助金や一部事務組合への負担金などです。他には、報償費、役務費（火災保険料等の保険料）、寄附金などがあります。
普通建設事業費	道路、橋りょう、学校、公園など各種社会資本の建設・大規模修繕に要する経費です。
公 債 費	市が借りているお金の返済に要する経費です。
積 立 金	基金などに積み立てるための経費です。
繰 出 金	主なものは、一般会計から特別会計（国民健康保険、後期高齢者医療、引田駅北口土地区画整理事業など）への支出に要する経費です。
予 備 費	緊急を要する場合などの支出に充てるための経費です。

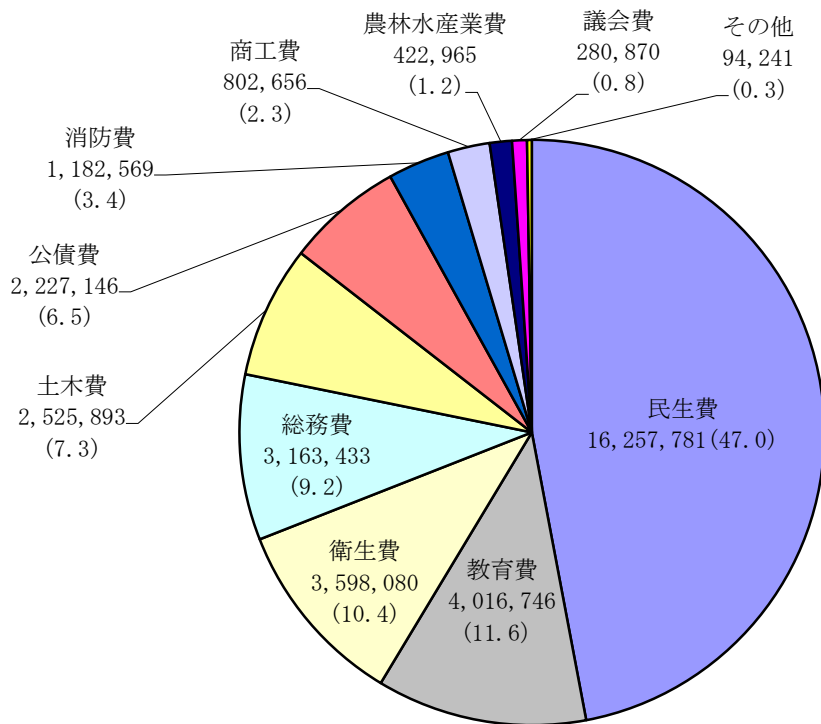
一般会計（目的別）

(単位:千円、%)

区 分	令和6年度	構成比	令和5年度	構成比	増減額	増減率
1 議 会 費	280,870	0.8	287,277	0.9	△ 6,407	△ 2.2
2 総 務 費	3,163,433	9.2	2,924,267	8.8	239,166	8.2
3 民 生 費	16,257,781	47.0	15,543,326	47.0	714,455	4.6
4 衛 生 費	3,598,080	10.4	3,756,803	11.3	△ 158,723	△ 4.2
5 労 働 費	1	0.0	1	0.0	0	0.0
6 農 林 水 産 業 費	422,965	1.2	425,456	1.3	△ 2,491	△ 0.6
7 商 工 費	802,656	2.3	487,673	1.5	314,983	64.6
8 土 木 費	2,525,893	7.3	2,664,417	8.0	△ 138,524	△ 5.2
9 消 防 費	1,182,569	3.4	1,207,007	3.6	△ 24,438	△ 2.0
10 教 育 費	4,016,746	11.6	3,447,144	10.4	569,602	16.5
11 災 害 復 旧 費	64,240	0.2	122,838	0.4	△ 58,598	△ 47.7
12 公 債 費	2,227,146	6.5	2,210,291	6.7	16,855	0.8
13 予 備 費	30,000	0.1	30,000	0.1	0	0.0
合 計	34,572,380	100.0	33,106,500	100.0	1,465,880	4.4

歳出（目的別）：34,572,380千円

(単位:千円、%)

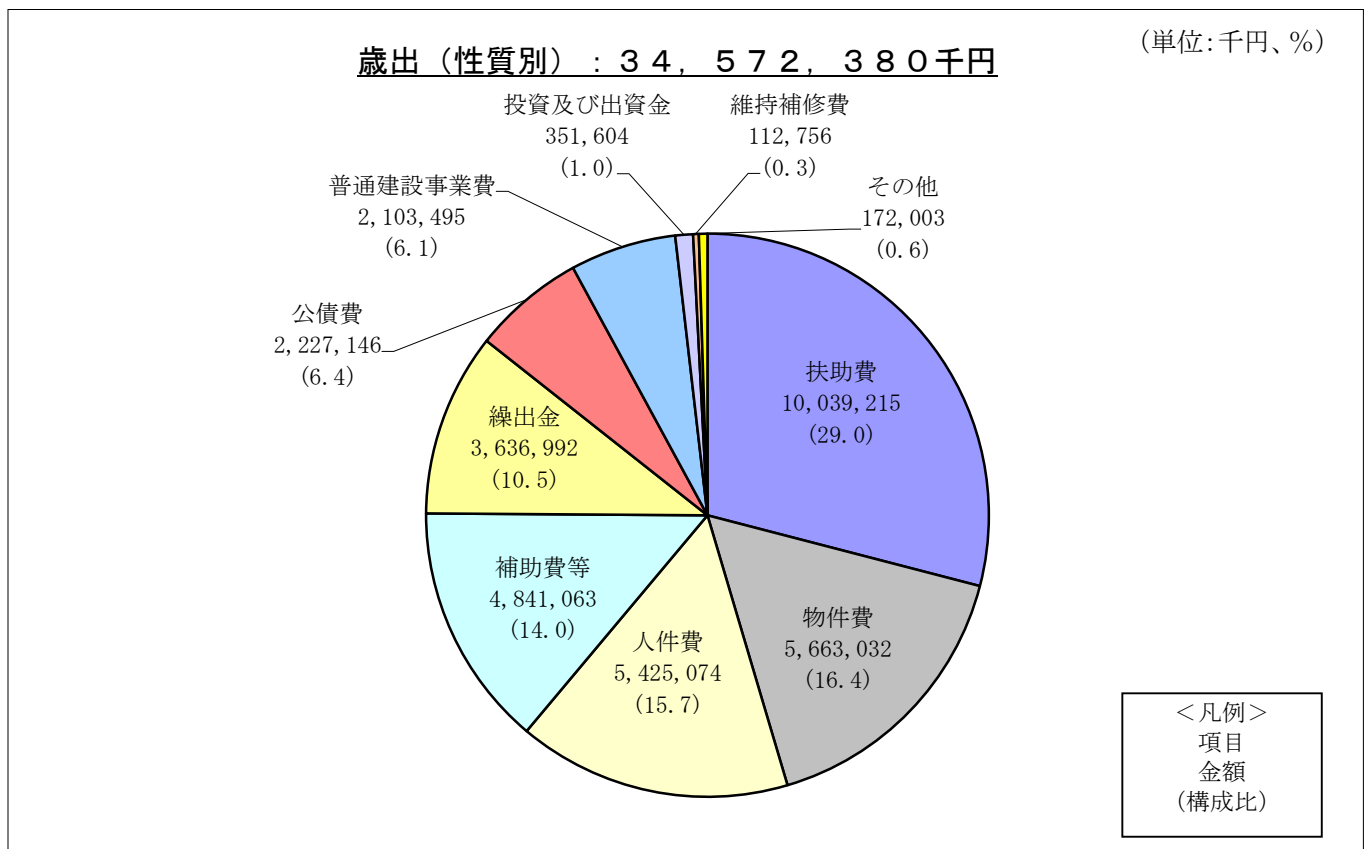


<凡例>  
項目  
金額  
(構成比)

一般会計（性質別）

（単位：千円、％）

区 分	令和6年度	構成比	令和5年度	構成比	増減額	増減率
1 人 件 費	5,425,074	15.7	5,094,761	15.4	330,313	6.5
2 物 件 費	5,663,032	16.4	5,609,041	16.9	53,991	1.0
3 維 持 補 修 費	112,756	0.3	95,274	0.3	17,482	18.3
4 扶 助 費	10,039,215	29.0	9,617,614	29.0	421,601	4.4
5 補 助 費 等	4,841,063	14.0	4,533,767	13.7	307,296	6.8
6 普 通 建 設 事 業 費	2,103,495	6.1	1,706,490	5.2	397,005	23.3
7 災 害 復 旧 事 業 費	64,240	0.2	122,838	0.4	△ 58,598	△ 47.7
8 公 債 費	2,227,146	6.4	2,210,291	6.7	16,855	0.8
9 積 立 金	50,463	0.2	46,226	0.1	4,237	9.2
10 投 資 及 び 出 資 金	351,604	1.0	576,056	1.7	△ 224,452	△ 39.0
11 貸 付 金	27,300	0.1	27,700	0.1	△ 400	△ 1.4
12 繰 出 金	3,636,992	10.5	3,436,442	10.4	200,550	5.8
13 予 備 費	30,000	0.1	30,000	0.1	0	0.0
合 計	34,572,380	100.0	33,106,500	100.0	1,465,880	4.4





《一般会計予算の歳出の主な内容》

〈移住・定住の促進・まちの活性化〉		
・武蔵五日市駅前市有地活用事業	3億4,849万円	
・移住・定住促進事業	460万円	など
〈子育て支援・福祉の充実〉		
・未就園児の定期的な預かり事業	1億5,490万円	
・認定こども園整備事業	9,657万円	
・地域密着型サービス施設整備事業	4,172万円	
・子どもの学習・生活支援	2,073万円	
・産後家事・育児支援事業	486万円	
・ヤングケアラー支援体制強化事業	453万円	など
〈都市整備の推進〉		
・武蔵引田駅北口土地区画整理事業	1億6,357万円	
・都道伊奈福生線道路整備事業	1億4,768万円	
・網代橋撤去事業	9,980万円	
・橋梁維持補修事業	7,267万円	
・公園施設長寿命化改修事業	3,800万円	
・公共交通実証実験実施等事業	3,567万円	
・東秋留駅南口バス折り返し場整備事業	748万円	など
〈地域防災力の強化〉		
・避難所環境整備事業	972万円	
・ハザードマップ作成事業	562万円	など
〈産業の振興〉		
・林道整備事業	9,681万円	
・林道施設災害復旧事業	6,421万円	
・キャッシュレス決済ポイント還元事業	3,700万円	
・森林環境保全事業	2,831万円	
・新規就農者定着支援施設整備事業	1,681万円	
・創業就労支援事業	1,654万円	など
〈生活環境・自然環境の保全〉		
・環境基本計画策定事業	1,393万円	
・木質バイオマスエネルギー利活用可能性調査事業	636万円	
・クリーニングシュルター啓発事業	36万円	など
〈教育の充実〉		
・小・中学校校舎屋上等防水改修事業	2億3,219万円	
・小・中学校受変電設備改修事業	7,611万円	
・新学校給食センター共同整備事業	5,533万円	
・教育支援センター運営事業	4,980万円	
・秋川キララホール舞台設備改修事業	3,278万円	
・エデュケーションアシスタント配置事業	3,068万円	
・放課後子ども教室推進事業	2,007万円	
・小・中学校Webフィルタリングシステム導入事業	1,153万円	
・部活動の地域移行事業	810万円	など