

令和2年度当初予算の概要

令和2年度の予算は、「基本構想」（ヒューマン・グリーンあきる野）に掲げた将来都市像「人と緑の新創造都市」の実現に向けて、「後期基本計画」に掲げるテーマと「まち・ひと・しごと創生総合戦略」に掲げる基本目標等に基づき、重点的に取り組むべき施策を計画的に推進するため、特に安心・安全なまちづくりの観点から、小・中学校体育館等への空調設備の整備、台風被害への対応、公共交通対策などの課題に積極的に取り組むこととし、限られた財源の重点的かつ効率的な配分に努め、編成を行いました。

予算規模は、一般会計と6つの特別会計、令和2年度から公営企業会計へ移行する下水道事業会計を合わせて、前年度比で4.2%増の553億8,610万円となりました。

1 会計別予算

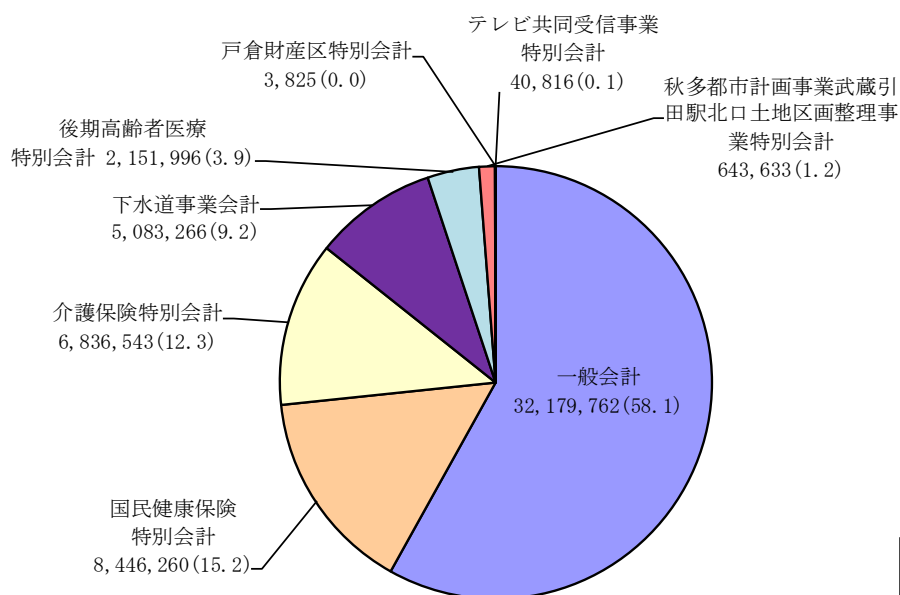
(単位:千円、%)

区分	令和2年度	構成比	令和元年度	構成比	増減額	増減率	
一般会計	32,179,762	58.1	31,352,020	59.0	827,742	2.6	
特別会計	国民健康保険特別会計	8,446,260	15.2	8,666,068	16.3	△ 219,808	△ 2.5
	後期高齢者医療特別会計	2,151,996	3.9	2,049,480	3.8	102,516	5.0
	介護保険特別会計	6,836,543	12.3	6,325,353	11.9	511,190	8.1
	戸倉財産区特別会計	3,825	0.0	5,481	0.0	△ 1,656	△ 30.2
	下水道事業特別会計	0	0.0	3,720,181	7.0	△ 3,720,181	皆減
	テレビ共同受信事業特別会計	40,816	0.1	40,757	0.1	59	0.1
	秋多都市計画事業武蔵引田駅北口土地区画整理事業特別会計	643,633	1.2	1,005,199	1.9	△ 361,566	△ 36.0
	小計	18,123,073	32.7	21,812,519	41.0	△ 3,689,446	△ 16.9
公営企業会計	下水道事業会計	5,083,266	9.2	0	0.0	5,083,266	皆増
	小計	5,083,266	9.2	0	0.0	5,083,266	皆増
合計	55,386,101	100.0	53,164,539	100.0	2,221,562	4.2	

※下水道事業特別会計は、令和2年度から地方公営企業法の財務規定等の適用により、下水道事業会計として、公営企業会計へ移行します。なお、下水道事業会計の予算の規模は、支出予算の総額として表記しています。

(単位:千円、%)

一般・特別・公営企業会計予算総額: 55,386,101千円



<凡例>
項目
金額 (構成比)

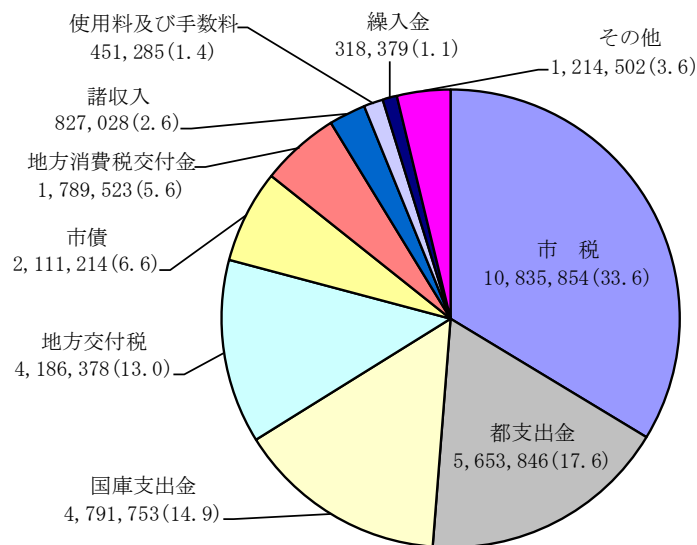
2 歳入

(単位：千円、%)

区 分	令和2年度	構成比	令和元年度	構成比	増減額	増減率
1 市 税	10,835,854	33.7	10,710,478	34.2	125,376	1.2
2 地 方 譲 与 税	179,950	0.6	169,352	0.5	10,598	6.3
3 利 子 割 交 付 金	14,310	0.0	15,371	0.0	△ 1,061	△ 6.9
4 配 当 割 交 付 金	73,779	0.2	78,302	0.3	△ 4,523	△ 5.8
5 株 式 等 譲 渡 所 得 割 交 付 金	40,844	0.1	50,106	0.2	△ 9,262	△ 18.5
6 地 方 消 費 税 交 付 金	1,789,523	5.6	1,370,909	4.4	418,614	30.5
7 ゴルフ場利用税交付金	51,157	0.2	50,651	0.2	506	1.0
8 環 境 性 能 割 交 付 金	44,669	0.1	17,062	0.1	27,607	161.8
9 法 人 事 業 税 交 付 金	18,652	0.1	0	0.0	18,652	皆増
10 地 方 特 例 交 付 金	94,568	0.3	93,424	0.3	1,144	1.2
11 地 方 交 付 税	4,186,378	13.0	4,417,994	14.1	△ 231,616	△ 5.2
12 交 通 安 全 対 策 特 別 交 付 金	10,497	0.0	10,969	0.0	△ 472	△ 4.3
13 分 担 金 及 び 負 担 金	193,621	0.6	405,950	1.3	△ 212,329	△ 52.3
14 使 用 料 及 び 手 数 料	451,285	1.4	449,325	1.4	1,960	0.4
15 国 庫 支 出 金	4,791,753	14.9	4,495,710	14.3	296,043	6.6
16 都 支 出 金	5,653,846	17.6	5,307,731	16.9	346,115	6.5
17 財 産 収 入	176,737	0.5	202,735	0.6	△ 25,998	△ 12.8
18 寄 附 金	15,718	0.0	14,319	0.0	1,399	9.8
19 繰 入 金	318,379	1.0	198,022	0.6	120,357	60.8
20 繰 越 金	300,000	0.9	300,000	1.0	0	0.0
21 諸 収 入	827,028	2.6	842,123	2.7	△ 15,095	△ 1.8
22 市 債	2,111,214	6.6	2,103,191	6.7	8,023	0.4
自動車取得税交付金	0	0.0	48,296	0.2	△ 48,296	皆減
合 計	32,179,762	100.0	31,352,020	100.0	827,742	2.6

歳入：32,179,762千円

(単位：千円、%)



<凡例>
項目
金額 (構成比)

3 歳入の主な内容

市 税 108 億 3,585 万 4 千円（前年度比+1 億 2,537 万 6 千円、+1.2%）

個人市民税 … 45 億 921 万 3 千円（前年度比▲1,146 万 9 千円、▲0.3%）

- ・ 納税義務者は増加するものの、ふるさと納税の影響により減

法人市民税 … 3 億 9,913 万 2 千円（前年度比+2,172 万 1 千円、+5.8%）

- ・ 法人数の増加や申告状況による増

固定資産税 … 44 億 5,034 万 1 千円（前年度比+7,395 万 8 千円、+1.7%）

- ・ 新增築家屋の増加及び企業の設備投資実績に伴う増

軽自動車税 … 2 億 1,013 万 4 千円（前年度比+1,121 万 2 千円、+5.6%）

- ・ 環境性能割の通年課税や軽減特例車の減少の影響による増

市たばこ税 … 3 億 9,243 万 7 千円（前年度比+2,199 万円、+5.9%）

- ・ 消費本数は減少するものの、税率増の影響により増

都市計画税 … 8 億 6,309 万 7 千円（前年度比+796 万 4 千円、+0.9%）

- ・ 新增築家屋の増加による増

地方交付税 41 億 8,637 万 8 千円（前年度比▲2 億 3,161 万 6 千円、▲5.2%）

- ・ 普通交付税（前年度比▲2 億 171 万 4 千円、▲5.2%）
- ・ 特別交付税（前年度比▲2,990 万 2 千円、▲5.6%）

国庫支出金 47 億 9,175 万 3 千円（前年度比+2 億 9,604 万 3 千円、+6.6%）

- ・ 小中学校 ICT 環境整備事業に伴う「公立学校情報通信ネットワーク環境施設整備費補助金」の増（前年度比+1 億 1,747 万円）
- ・ 小和田グラウンド災害復旧事業に伴う「都市災害復旧事業補助金」の増（前年度比+1 億 1,728 万 6 千円）

都支出金 56 億 5,384 万 6 千円（前年度比+3 億 4,611 万 5 千円、+6.5%）

- ・ 幼児教育・保育の無償化制度の導入に伴う「子どものための教育・保育給付費負担金」の増（前年度比+1 億 151 万 7 千円）
- ・ 東京都知事選挙費委託金の増（前年度比+4,813 万 3 千円）
- ・ 林道施設災害復旧事業に伴う「林道施設災害復旧事業補助金」の増（前年度比+4,807 万円）

市 債 21 億 1,121 万 4 千円（前年度比+802 万 3 千円、+0.4%）

- ・ 小中学校空調設備整備事業債の増（前年度比+2 億 2,900 万円）
- ・ 庁舎設備整備事業債の増（前年度比+1 億 8,930 万円）
- ・ 小和田グラウンド災害復旧事業債の増（前年度比+1 億 1,720 万円）
- ・ 小中学校 ICT 環境整備事業債の増（前年度比+1 億 560 万円）
- ・ 防災行政無線デジタル化整備事業債の減（前年度比▲5 億 1,050 万円）

4 地方消費税交付金（社会保障財源化分）の使途

(単位：千円)

施策区分	事業名称	事業費	財源内訳				
			特定財源			一般財源	
			国・都支出金	地方債	その他	地方消費税交付金	その他
社会福祉	社会福祉事業	132,630	25,305	0	160	17,514	89,651
	障害者福祉事業	2,328,890	1,662,653	0	0	108,884	557,353
	高齢者福祉事業	114,064	21,230	0	3,700	14,567	74,567
	児童福祉事業	6,658,829	4,040,752	33,500	202,870	389,244	1,992,463
	生活保護事業	1,640,564	1,291,852	0	0	56,990	291,722
	小計	10,874,977	7,041,792	33,500	206,730	587,199	3,005,756
社会保険	国民健康保険事業	669,841	206,404	0	0	75,740	387,697
	後期高齢者医療事業	994,774	126,321	0	0	141,932	726,521
	介護保険事業	899,922	49,504	0	0	138,984	711,434
	小計	2,564,537	382,229	0	0	356,656	1,825,652
保健衛生	保健衛生事業	22,364	7,953	0	58	2,346	12,007
	予防事業	297,767	51,303	0	1,027	40,112	205,325
	健康づくり事業	158,966	14,719	0	14	23,572	120,661
	阿伎留病院運営事業	455,865	0	0	0	74,502	381,363
	小計	934,962	73,975	0	1,099	140,532	719,356
	合計	14,374,476	7,497,996	33,500	207,829	1,084,387	5,550,764

※地方消費税率引上げ分の地方消費税交付金（社会保障財源化分）は、社会保障施策に要する経費に充てることとされています。

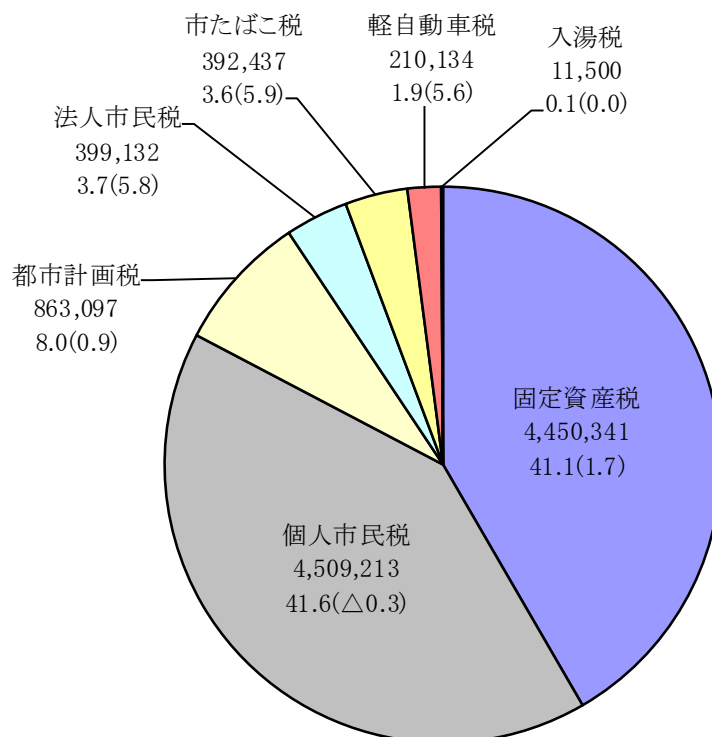
5 市税の内訳

(単位：千円、%)

区 分	令和2年度	構成比	令和元年度	増減額	増減率
個人市民税	4,509,213	41.6	4,520,682	△ 11,469	△ 0.3
法人市民税	399,132	3.7	377,411	21,721	5.8
固定資産税	4,450,341	41.1	4,376,383	73,958	1.7
軽自動車税	210,134	1.9	198,922	11,212	5.6
市たばこ税	392,437	3.6	370,447	21,990	5.9
都市計画税	863,097	8.0	855,133	7,964	0.9
入湯税	11,500	0.1	11,500	0	0.0
合 計	10,835,854	100.0	10,710,478	125,376	1.2

(単位：千円、%)

市税収入合計 10,835,854千円



<凡例>
項目
金額
構成比(増減率)

6 歳出

歳出予算の内容を分類する方法として、歳出の目的に着目する分類方法と性質に着目する分類方法があります。

使われたお金を行政目的（福祉のため、教育のためなど）に着目し、分類したものが「目的別」、使われたお金を経済的な性質（物を購入した、給与を払ったなど）に着目し、分類したものが「性質別」となります。

ここでは、それぞれの主な区分の説明、当初予算の状況をお知らせします。

1 目的別

区 分	説 明
議 会 費	議会の運営に要する経費です。
総 務 費	庁舎などの運営管理、交通安全対策、防犯対策などに要する経費です。
民 生 費	子育て世帯、高齢者、体の不自由な方の支援などに要する経費です。
衛 生 費	ごみ処理、環境対策、健康管理などに要する経費です。
農林水産業費	農業、林業、水産業の振興などに要する経費です。
商 工 費	観光や商工業の振興などに要する経費です。
土 木 費	道路や公園の整備・維持管理などに要する経費です。
消 防 費	災害対策や消防団活動などに要する経費です。
教 育 費	学校教育、生涯学習、文化振興、スポーツ振興などに要する経費です。
災 害 復 旧 費	台風や地震などによる災害の復旧に要する経費です。
公 債 費	市が借りているお金の返済に要する経費です。

2 性質別

区 分	説 明
人 件 費	市の職員の給与や退職金などに要する経費です。
物 件 費	人件費、扶助費、維持補修費などを除く消費的な経費の総称です。賃金、旅費、需用費、役務費、委託料、使用料及び賃借料などがこれに含まれます。
扶 助 費	社会保障制度の一環として、生活困窮者、高齢者、児童、体の不自由な方などに対する様々な支援に要する経費です。
補 助 費 等	主なものは、各種団体に対する補助金や一部事務組合への負担金などです。他には、報償費、役務費（火災保険料等の保険料）、寄附金などがあります。
普通建設事業費	道路、橋りょう、学校、公園など各種社会資本の建設・大規模修繕に要する経費です。
公 債 費	市が借りているお金の返済に要する経費です。
積 立 金	基金などに積み立てるための経費です。
繰 出 金	主なものは、一般会計から特別会計（国民健康保険、後期高齢者医療、秋多都市計画事業武蔵引田駅北口土地区画整理事業など）への支出に要する経費です。
予 備 費	緊急を要する場合などに、予算外の支出又は予算超過の支出に充てるための経費です。

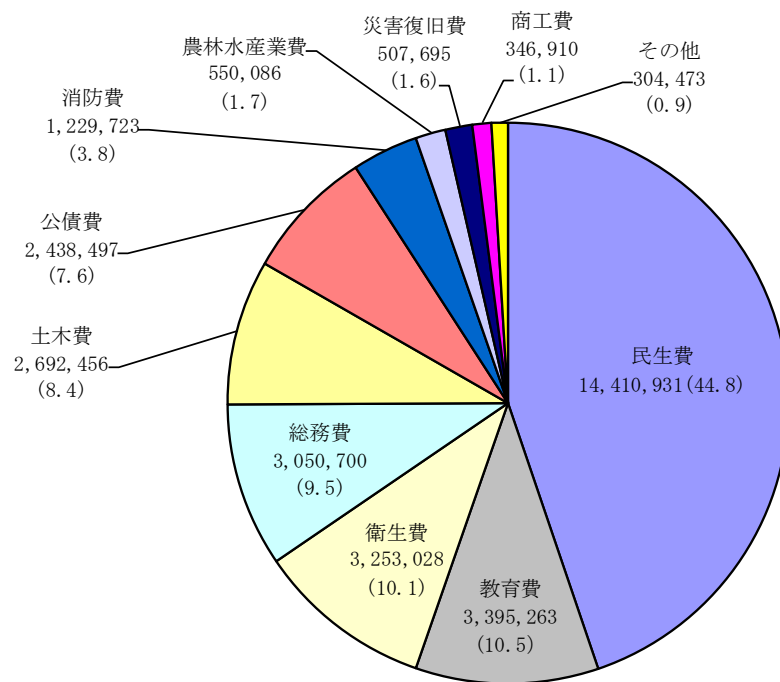
一般会計（目的別）

（単位：千円、％）

区 分	令和2年度	構成比	令和元年度	構成比	増減額	増減率
1 議 会 費	274,472	0.8	281,848	0.9	△ 7,376	△ 2.6
2 総 務 費	3,050,700	9.5	2,774,500	8.8	276,200	10.0
3 民 生 費	14,410,931	44.8	13,861,311	44.2	549,620	4.0
4 衛 生 費	3,253,028	10.1	3,279,181	10.5	△ 26,153	△ 0.8
5 労 働 費	1	0.0	1	0.0	0	0.0
6 農 林 水 産 業 費	550,086	1.7	372,639	1.2	177,447	47.6
7 商 工 費	346,910	1.1	510,090	1.6	△ 163,180	△ 32.0
8 土 木 費	2,692,456	8.4	3,046,356	9.7	△ 353,900	△ 11.6
9 消 防 費	1,229,723	3.8	1,658,034	5.3	△ 428,311	△ 25.8
10 教 育 費	3,395,263	10.5	3,014,728	9.6	380,535	12.6
11 災 害 復 旧 費	507,695	1.6	17,045	0.1	490,650	2,878.6
12 公 債 費	2,438,497	7.6	2,506,287	8.0	△ 67,790	△ 2.7
13 予 備 費	30,000	0.1	30,000	0.1	0	0.0
合 計	32,179,762	100.0	31,352,020	100.0	827,742	2.6

歳出（目的別）：32,179,762千円

（単位：千円、％）



<凡例>
項目
金額
(構成比)

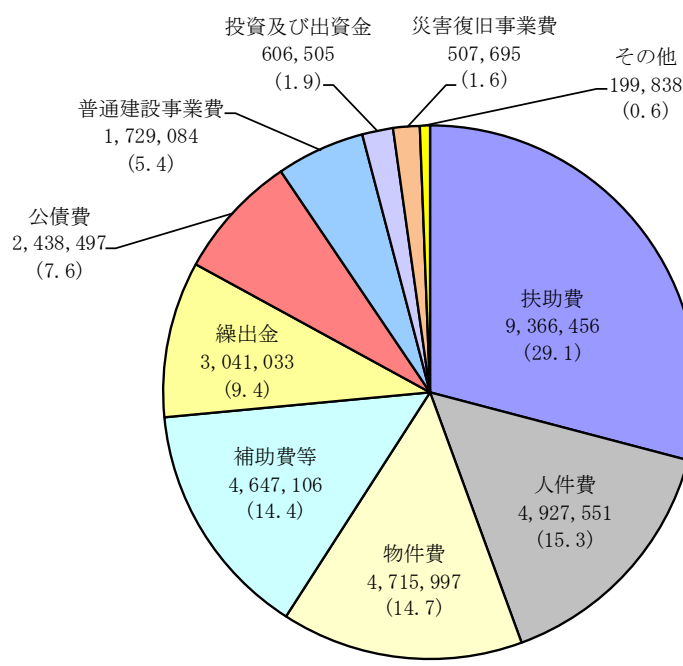
一般会計（性質別）

（単位：千円、％）

区 分	令和2年度	構成比	令和元年度	構成比	増減額	増減率
1 人 件 費	4,927,551	15.3	4,337,642	13.8	589,909	13.6
2 物 件 費	4,715,997	14.7	4,897,798	15.6	△ 181,801	△ 3.7
3 維 持 補 修 費	96,342	0.3	79,721	0.2	16,621	20.8
4 扶 助 費	9,366,456	29.1	9,174,398	29.3	192,058	2.1
5 補 助 費 等	4,647,106	14.4	3,913,726	12.5	733,380	18.7
6 普 通 建 設 事 業 費	1,729,084	5.4	1,992,856	6.4	△ 263,772	△ 13.2
7 災 害 復 旧 事 業 費	507,695	1.6	17,045	0.1	490,650	2,878.6
8 公 債 費	2,438,497	7.6	2,506,287	8.0	△ 67,790	△ 2.7
9 積 立 金	45,796	0.1	37,954	0.1	7,842	20.7
10 投 資 及 び 出 資 金	606,505	1.9	0	0.0	606,505	皆増
11 貸 付 金	27,700	0.1	27,700	0.1	0	0.0
12 繰 出 金	3,041,033	9.4	4,336,893	13.8	△ 1,295,860	△ 29.9
13 予 備 費	30,000	0.1	30,000	0.1	0	0.0
合 計	32,179,762	100.0	31,352,020	100.0	827,742	2.6

歳出（性質別）：32,179,762千円

（単位：千円、％）



＜凡例＞
項目
金額
（構成比）

7 歳出の主な事業

令和2年度一般会計予算の歳出の主な事業についてお知らせします。

- 福祉の充実
 - ・ 児童館空調設備整備事業 4,806 万円
 - ・ 子育てひろば事業 3,736 万円
 - ・ 幼児教育・保育無償化に伴う給食費補助事業 3,494 万円
 - ・ 学童クラブ空調設備整備事業 2,659 万円
 - ・ 保育従事職員宿舍借上支援事業 2,176 万円
 - ・ 秋川流域病児・病後児保育事業 1,731 万円
 - ・ 乳幼児一時預かり事業 1,248 万円
 - ・ 産後ケア事業 371 万円 など

- 防災力の強化
 - ・ 消防団詰所整備事業 5,493 万円
 - ・ 留原中村地区排水ポンプ整備事業 2,530 万円
 - ・ 消防設備整備事業 1,032 万円
 - ・ ブロック塀等防災対策促進事業 750 万円
 - ・ 消防団員装備品整備事業 647 万円 など

- 都市基盤の整備
 - ・ 都道伊奈福生線道路整備事業 2億3,597 万円
 - ・ 武蔵引田駅北口土地区画整理事業 1億 253 万円
 - ・ 橋梁補修事業 1億 100 万円
 - ・ 秋3・5・15二宮東西線整備事業 1,246 万円
 - ・ 公共交通検討事業 988 万円 など

- 産業の振興
 - ・ 雨間東郷前地区法面改修事業 8,112 万円
 - ・ 新規就農者定着支援施設整備事業 2,951 万円
 - ・ 秋川溪谷戸倉体験研修センター運営管理事業 2,414 万円
 - ・ 都市農業活性化支援事業 2,248 万円
 - ・ 創業就労支援事業 1,430 万円 など

- 環境の保全
 - ・ 郷土の恵みの森づくり森林レンジャー事業 1,578 万円
 - ・ 郷土の恵みの森づくり事業 1,135 万円 など

- 教育とスポーツ・文化の振興
 - ・小・中学校 I C T 環境整備事業 2 億 3, 494 万円
 - ・小・中学校体育館空調設備設置事業 2 億 2, 901 万円
 - ・スクール・サポート・スタッフ配置事業 2, 407 万円
 - ・学力ジャンプアップ事業 1, 640 万円
 - ・放課後子ども教室推進事業 1, 109 万円 など

- 災害復旧関係事業
 - ・小和田グラウンド災害復旧事業 2 億 3, 457 万円
 - ・市道戸倉 1 1 9 号線道路災害復旧事業 1 億 2, 000 万円
 - ・乙津消防用道路災害復旧事業 6, 182 万円
 - ・林道施設災害復旧事業 5, 407 万円 など

- その他
 - ・東京都知事選挙執行事業 4, 813 万円
 - ・総合計画策定事業 1, 114 万円
 - ・都市計画マスタープラン策定事業 928 万円
 - ・公共施設等総合管理計画推進事業 737 万円 など