

平成31年度当初予算の概要

平成31年度の予算は、「基本構想」（ヒューマン・グリーンあきる野）に掲げた将来都市像『人と緑の新創造都市』の実現に向けて、「後期基本計画」に掲げるテーマ及び「ひと・まち・しごと創生総合戦略」に掲げる基本目標等に基づき、重点的に取り組むべき施策等を計画的に推進することとし、特に、安心・安全なまちづくりの観点から、できる限り施策を横断的に構築し予算に反映できるよう工夫し、限られた財源の重点的かつ効率的な配分に努め、編成を行いました。

予算規模は、一般会計と7つの特別会計を合わせて、前年度比で4.3%増の531億6,454万円となりました。

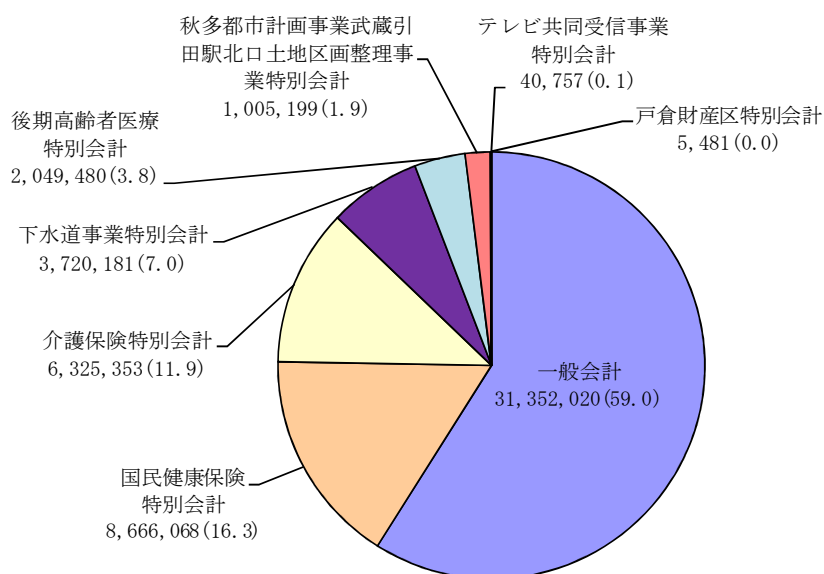
1 会計別予算

(単位:千円、%)

区分	平成31年度	構成比	平成30年度	構成比	増減額	増減率	
一般会計	31,352,020	59.0	30,084,220	59.0	1,267,800	4.2	
特別会計	国民健康保険特別会計	8,666,068	16.3	8,823,693	17.3	△157,625	△1.8
	後期高齢者医療特別会計	2,049,480	3.8	1,984,401	3.9	65,079	3.3
	介護保険特別会計	6,325,353	11.9	6,249,934	12.2	75,419	1.2
	戸倉財産区特別会計	5,481	0.0	4,472	0.0	1,009	22.6
	下水道事業特別会計	3,720,181	7.0	3,554,617	7.0	165,564	4.7
	テレビ共同受信事業特別会計	40,757	0.1	40,000	0.1	757	1.9
	秋多都市計画事業武蔵引田駅北口土地区画整理事業特別会計	1,005,199	1.9	240,722	0.5	764,477	317.6
小計	21,812,519	41.0	20,897,839	41.0	914,680	4.4	
合計	53,164,539	100.0	50,982,059	100.0	2,182,480	4.3	

(単位:千円、%)

一般・特別会計予算総額: 53,164,539千円

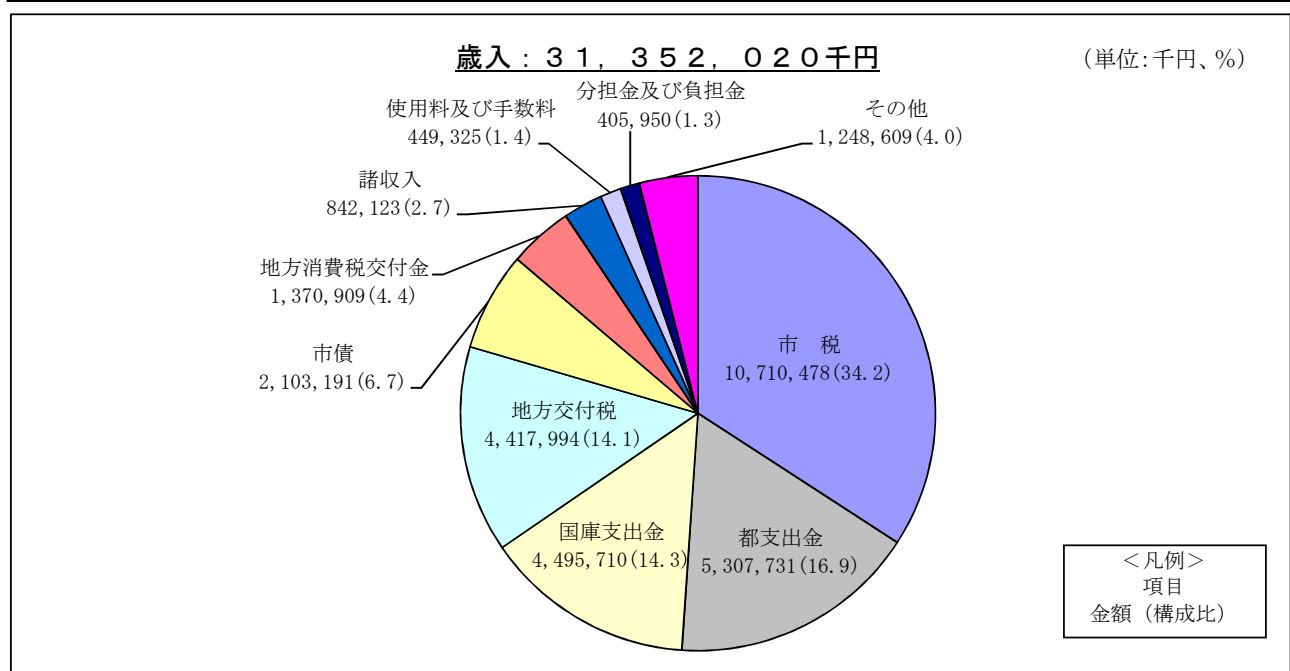


<凡例>
項目
金額 (構成比)

2 歳入

(単位：千円、%)

区 分	平成31年度	構成比	平成30年度	構成比	増減額	増減率
1 市 税	10,710,478	34.2	10,619,175	35.3	91,303	0.9
2 地 方 譲 与 税	169,352	0.5	159,162	0.5	10,190	6.4
3 利 子 割 交 付 金	15,371	0.0	14,162	0.1	1,209	8.5
4 配 当 割 交 付 金	78,302	0.3	68,073	0.2	10,229	15.0
5 株 式 等 譲 渡 所 得 割 交 付 金	50,106	0.2	47,122	0.2	2,984	6.3
6 地 方 消 費 税 交 付 金	1,370,909	4.4	1,396,422	4.6	△ 25,513	△ 1.8
7 ゴルフ場利用税交付金	50,651	0.2	54,690	0.2	△ 4,039	△ 7.4
8 自動車取得税交付金	48,296	0.2	101,176	0.3	△ 52,880	△ 52.3
9 環境性能割交付金	17,062	0.1	0	0.0	17,062	皆増
10 地方特例交付金	93,424	0.3	76,896	0.3	16,528	21.5
11 地 方 交 付 税	4,417,994	14.1	4,096,008	13.6	321,986	7.9
12 交通安全対策特別交付金	10,969	0.0	11,632	0.0	△ 663	△ 5.7
13 分 担 金 及 び 負 担 金	405,950	1.3	398,058	1.3	7,892	2.0
14 使 用 料 及 び 手 数 料	449,325	1.4	444,766	1.5	4,559	1.0
15 国 庫 支 出 金	4,495,710	14.3	4,117,240	13.7	378,470	9.2
16 都 支 出 金	5,307,731	16.9	5,090,627	16.9	217,104	4.3
17 財 産 収 入	202,735	0.6	341,325	1.1	△ 138,590	△ 40.6
18 寄 附 金	14,319	0.0	13,937	0.1	382	2.7
19 繰 入 金	198,022	0.6	154,481	0.5	43,541	28.2
20 繰 越 金	300,000	1.0	300,000	1.0	0	0.0
21 諸 収 入	842,123	2.7	819,603	2.7	22,520	2.7
22 市 債	2,103,191	6.7	1,759,665	5.9	343,526	19.5
合 計	31,352,020	100.0	30,084,220	100.0	1,267,800	4.2



3 歳入の主な内容

市 税 107 億 1,047 万 8 千円（前年度比+9,130 万 3 千円、+0.9%）

個人市民税 … 45 億 2,068 万 2 千円（前年度比+996 万 8 千円、+0.2%）

- ・納税義務者数の増加による均等割の増、所得環境の回復傾向による所得割の増

法人市民税 … 3 億 7,741 万 1 千円（前年度比+159 万 4 千円、+0.4%）

- ・法人数の増加や申告状況による増

固定資産税 … 43 億 7,638 万 3 千円（前年度比+5,688 万 3 千円、+1.3%）

- ・新增築家屋の増加に伴う増

軽自動車税 … 1 億 9,892 万 2 千円（前年度比+1,121 万 9 千円、+6.0%）

- ・環境性能割の影響による増

市たばこ税 … 3 億 7,044 万 7 千円（前年度比+25 万 8 千円、+0.1%）

- ・消費本数は減少するものの、加熱式たばこの税率増の影響により増

都市計画税 … 8 億 5,513 万 3 千円（前年度比+1,238 万 1 千円、+1.5%）

- ・新增築家屋の増加による増

地方交付税 44 億 1,799 万 4 千円（前年度比+3 億 2,198 万 6 千円、+7.9%）

- ・普通交付税（前年度比+2 億 9,550 万円、+8.2%）
- ・特別交付税（前年度比+2,643 万 6 千円、+5.2%）

国庫支出金 44 億 9,571 万円（前年度比+3 億 7,847 万円、+9.2%）

- ・認定こども園の増加による「子どものための教育・保育給付交付金」の増（前年度比+1 億 2,351 万 2 千円）
- ・秋川駅自由通路エレベーター設置事業等の事業費増による「社会資本整備総合交付金」の増（前年度比+8,557 万 1 千円）

都支出金 53 億 773 万 1 千円（前年度比+2 億 1,710 万 4 千円、+4.3%）

- ・認定こども園の増加による「子どものための教育・保育給付費負担金」の増（前年度比+6,175 万 6 千円）
- ・補助対象路線の増加による「道路橋梁整備事業補助金」の増（前年度比+6,019 万 8 千円）
- ・参議院議員選挙費委託金の増（前年度比+4,025 万 2 千円）

市 債 21 億 319 万 1 千円（前年度比+3 億 4,352 万 6 千円、+19.5%）

- ・防災行政無線デジタル化整備事業債の増（前年度比+1 億 7,690 万円）
- ・秋川駅自由通路整備事業債の増（前年度比+1 億 4,900 万円）
- ・庁舎設備整備事業債の増（前年度比+5,070 万円）
- ・中学校非構造部材耐震化事業債の増（前年度比+4,050 万円）
- ・臨時財政対策債の減（前年度比▲7,807 万 4 千円）

4 地方消費税交付金（社会保障財源化分）の使途

（単位：千円）

施策区分	事業名称	事業費	財源内訳				
			特定財源			一般財源	
			国・都支出金	地方債	その他	地方消費税交付金	その他
社会福祉	社会福祉事業	126,135	17,842	0	0	11,345	96,948
	障害者福祉事業	2,240,387	1,602,078	0	0	66,872	571,437
	高齢者福祉事業	116,420	20,628	0	30,484	6,842	58,466
	児童福祉事業	6,482,595	3,694,351	0	401,420	250,055	2,136,769
	生活保護事業	1,557,819	1,218,205	0	0	35,580	304,034
	小計	10,523,356	6,553,104	0	431,904	370,694	3,167,654
社会保険	国民健康保険事業	659,232	200,995	0	0	48,007	410,230
	後期高齢者医療事業	954,920	121,560	0	0	87,307	746,053
	介護保険事業	811,989	28,063	0	0	82,128	701,798
	小計	2,426,141	350,618	0	0	217,442	1,858,081
保健衛生	保健衛生事業	26,443	10,190	0	15	1,701	14,537
	予防事業	284,734	33,023	0	5,623	25,781	220,307
	健康づくり事業	157,056	13,460	0	13	15,043	128,540
	阿伎留病院運営事業	454,402	0	0	0	47,605	406,797
	小計	922,635	56,673	0	5,651	90,130	770,181
	合計	13,872,132	6,960,395	0	437,555	678,266	5,795,916

※地方消費税率引上げ分の地方消費税交付金（社会保障財源化分）は、社会保障施策に要する経費に充てることとされています。

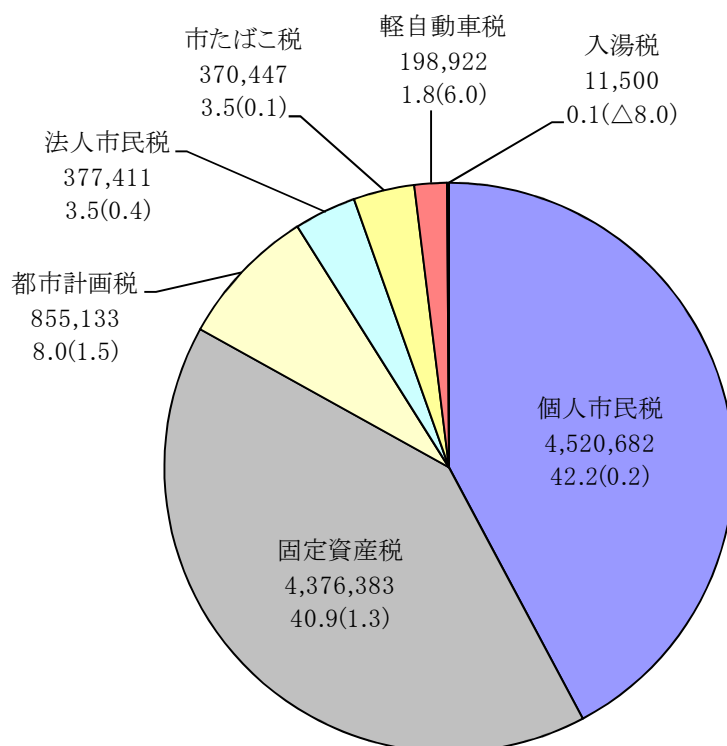
5 市税の内訳

(単位：千円、%)

区 分	平成31年度	構成比	平成30年度	増減額	増減率
個人市民税	4,520,682	42.2	4,510,714	9,968	0.2
法人市民税	377,411	3.5	375,817	1,594	0.4
固定資産税	4,376,383	40.9	4,319,500	56,883	1.3
軽自動車税	198,922	1.8	187,703	11,219	6.0
市たばこ税	370,447	3.5	370,189	258	0.1
都市計画税	855,133	8.0	842,752	12,381	1.5
入湯税	11,500	0.1	12,500	△ 1,000	△ 8.0
合 計	10,710,478	100.0	10,619,175	91,303	0.9

(単位：千円、%)

市税収入合計 10,710,478千円



<凡例>
項目
金額
構成比(増減率)

6 歳出

歳出予算の内容を分類する方法として、歳出の目的に着目する分類方法と性質に着目する分類方法があります。

使われたお金を行政目的（福祉のため、教育のためなど）に着目し、分類したものが「目的別」、使われたお金を経済的な性質（物を購入した、給与を払ったなど）に着目し、分類したものが「性質別」となります。

ここでは、それぞれの主な区分の説明、当初予算の状況をお知らせします。

1 目的別

区 分	説 明
議 会 費	議会の運営に要する経費です。
総 務 費	庁舎などの運営管理、交通安全対策、防犯対策などに要する経費です。
民 生 費	子育て世帯、高齢者、体の不自由な方の支援などに要する経費です。
衛 生 費	ごみ処理、環境対策、健康管理などに要する経費です。
農林水産業費	農業、林業、水産業の振興などに要する経費です。
商 工 費	観光や商工業の振興などに要する経費です。
土 木 費	道路や公園の整備・維持管理などに要する経費です。
消 防 費	災害対策や消防団活動などに要する経費です。
教 育 費	学校教育、生涯学習、文化振興、スポーツ振興などに要する経費です。
公 債 費	市が借りているお金の返済に要する経費です。

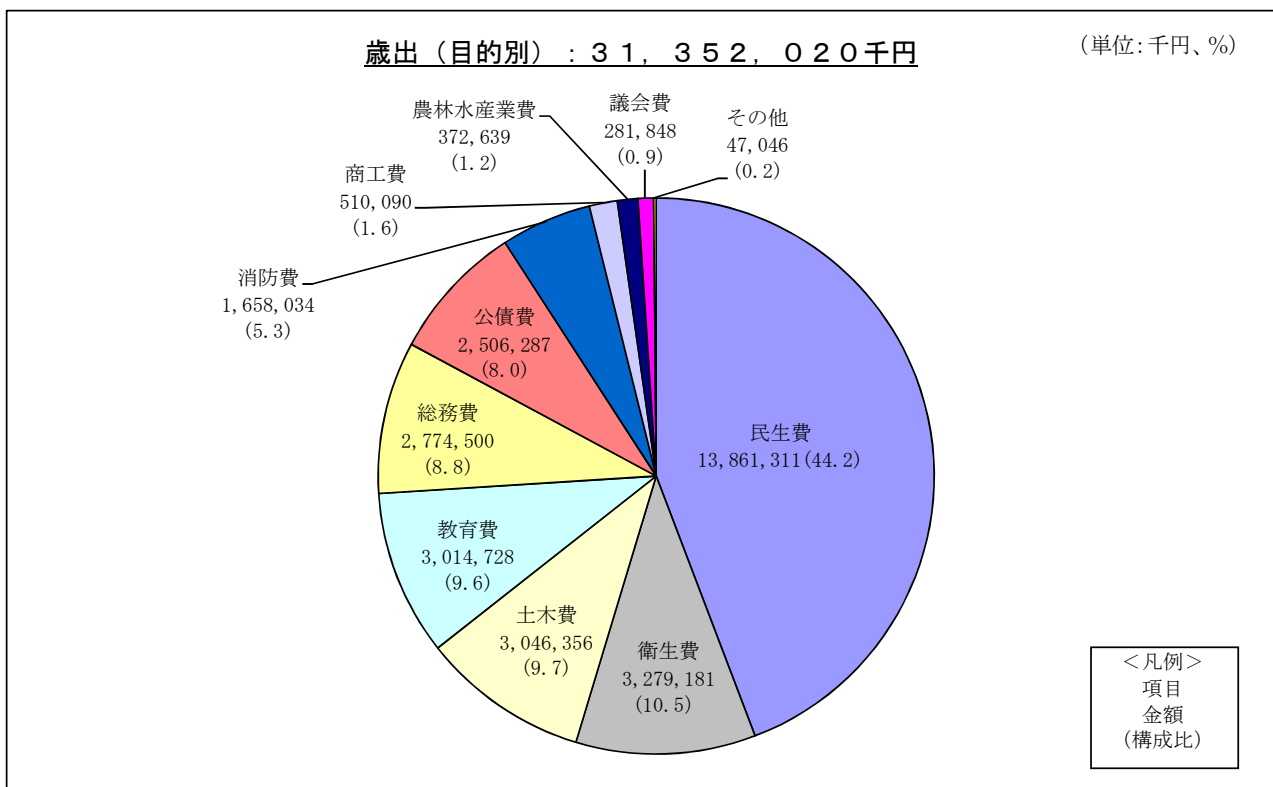
2 性質別

区 分	説 明
人 件 費	市の職員の給与や退職金などに要する経費です。
物 件 費	人件費、扶助費、維持補修費などを除く消費的な経費の総称です。賃金、旅費、需用費、役務費、委託料、使用料及び賃借料などがこれに含まれます。
扶 助 費	社会保障制度の一環として、生活困窮者、高齢者、児童、体の不自由な方などに対する様々な支援に要する経費です。
補 助 費 等	主なものは、各種団体に対する補助金や一部事務組合への負担金などです。他には、報償費、役務費（火災保険料等の保険料）、寄附金などがあります。
普通建設事業費	道路、橋りょう、学校、公園など各種社会資本の建設・大規模修繕に要する経費です。
公 債 費	市が借りているお金の返済に要する経費です。
積 立 金	基金などに積み立てるための経費です。
繰 出 金	主なものは、一般会計から特別会計（国民健康保険、後期高齢者医療、下水道事業、秋多都市計画事業武蔵引田駅北口土地区画整理事業など）への支出に要する経費です。
予 備 費	緊急を要する場合などに、予算外の支出又は予算超過の支出に充てるための経費です。

一般会計（目的別）

（単位：千円、％）

区 分	平成31年度	構成比	平成30年度	構成比	増減額	増減率
1 議 会 費	281,848	0.9	281,648	0.9	200	0.1
2 総 務 費	2,774,500	8.8	2,492,803	8.3	281,697	11.3
3 民 生 費	13,861,311	44.2	13,447,308	44.7	414,003	3.1
4 衛 生 費	3,279,181	10.5	3,228,208	10.7	50,973	1.6
5 労 働 費	1	0.0	1	0.0	0	0.0
6 農 林 水 産 業 費	372,639	1.2	420,145	1.4	△ 47,506	△ 11.3
7 商 工 費	510,090	1.6	347,174	1.2	162,916	46.9
8 土 木 費	3,046,356	9.7	2,704,923	9.0	341,433	12.6
9 消 防 費	1,658,034	5.3	1,470,240	4.9	187,794	12.8
10 教 育 費	3,014,728	9.6	2,980,327	9.9	34,401	1.2
11 災 害 復 旧 費	17,045	0.1	29,025	0.1	△ 11,980	△ 41.3
12 公 債 費	2,506,287	8.0	2,652,418	8.8	△ 146,131	△ 5.5
13 予 備 費	30,000	0.1	30,000	0.1	0	0.0
合 計	31,352,020	100.0	30,084,220	100.0	1,267,800	4.2



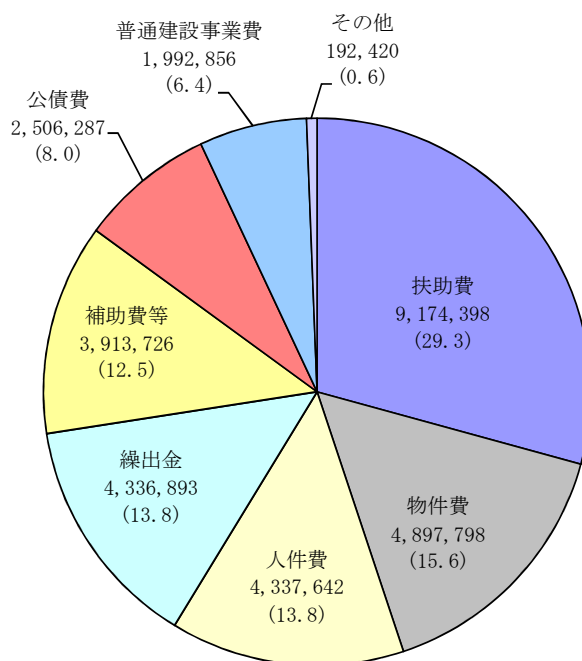
一般会計（性質別）

（単位：千円、％）

区 分	平成31年度	構成比	平成30年度	構成比	増減額	増減率
1 人 件 費	4,337,642	13.8	4,290,269	14.3	47,373	1.1
2 物 件 費	4,897,798	15.6	4,537,151	15.1	360,647	7.9
3 維 持 補 修 費	79,721	0.2	100,149	0.3	△ 20,428	△ 20.4
4 扶 助 費	9,174,398	29.3	8,855,119	29.4	319,279	3.6
5 補 助 費 等	3,913,726	12.5	3,857,481	12.8	56,245	1.5
6 普 通 建 設 事 業 費	1,992,856	6.4	1,356,399	4.5	636,457	46.9
7 災 害 復 旧 事 業 費	17,045	0.1	29,025	0.1	△ 11,980	△ 41.3
8 公 債 費	2,506,287	8.0	2,652,418	8.8	△ 146,131	△ 5.5
9 積 立 金	37,954	0.1	35,202	0.1	2,752	7.8
10 貸 付 金	27,700	0.1	27,700	0.1	0	0.0
11 繰 出 金	4,336,893	13.8	4,313,307	14.4	23,586	0.5
12 予 備 費	30,000	0.1	30,000	0.1	0	0.0
合 計	31,352,020	100.0	30,084,220	100.0	1,267,800	4.2

歳出（性質別）：31,352,020千円

（単位：千円、％）



<凡例>
項目
金額
(構成比)

7 歳出の主な事業

平成31年度一般会計予算の歳出の主な事業についてお知らせします。

○ 福祉の充実

・子育てひろば事業	3,736万円	
・保育従事職員宿舍借上支援事業	1,980万円	
・秋川流域病児・病後児保育事業	1,729万円	
・乳幼児一時預かり事業	1,248万円	
・新生児聴覚検査事業	179万円	
・災害医療体制整備事業	46万円	など

○ 防災力の強化

・防災行政無線デジタル化事業	5億1,057万円	
・消防団装備品整備事業	1,720万円	
・ブロック塀等防災対策促進事業	750万円	
・消防用道路復旧事業	224万円	
・ドローン総合活用推進事業	62万円	など

○ 都市基盤の整備

・秋川駅自由通路エレベーター設置事業	2億7,500万円	
・都道伊奈福生線道路整備事業	2億3,997万円	
・橋梁補修事業	1億5,900万円	
・武蔵引田駅北口土地区画整理事業	1億4,670万円	
・公共交通対策事業	1,001万円	
・道路パトロール車導入事業	237万円	など

○ 産業の振興

・プレミアム付商品券事業	1億2,913万円	
・雨間東郷前地区法面改修事業	5,000万円	
・都市農業活性化支援事業	2,778万円	
・秋川溪谷戸倉体験研修センター運営管理事業	2,414万円	
・秋川溪谷瀬音の湯観光ルート整備事業	2,241万円	
・地域経済活性化対策事業	2,000万円	
・創業就労支援事業	1,430万円	
・森林環境保全事業	353万円	など

○ 環境の保全	
・ 電気自動車及び充電設備整備事業	2,215 万円
・ 郷土の恵みの森づくり森林レンジャー事業	1,565 万円
・ 郷土の恵みの森づくり事業	1,098 万円 など
○ 教育とスポーツ・文化の振興	
・ 御堂中学校非構造部材耐震化事業	9,000 万円
・ スクール・サポート・スタッフ配置事業	2,380 万円
・ 学力ジャンプアップ事業	1,640 万円
・ 放課後子ども教室推進事業	1,030 万円 など
○ その他	
・ 参議院議員選挙執行事業	4,025 万円
・ あきる野市長選挙執行事業	3,514 万円
・ 総合計画策定事業	1,229 万円
・ 都市計画マスタープラン策定事業	1,074 万円 など