

平成21年度当初予算の概要

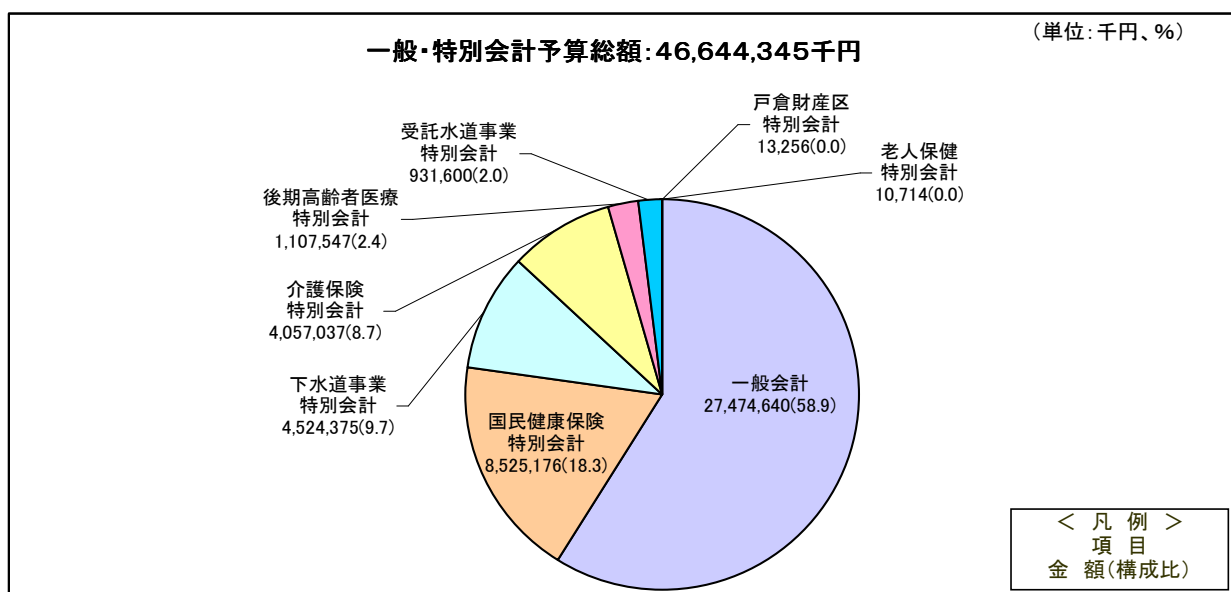
平成21年度の予算は、景気悪化に伴う厳しい財政状況の中で、行財政改革の取組を続行し、「行政力」、「地域経済力」及び「地域力」の3つの力の強化を図ることを基本理念に、将来都市像である「人と緑の新創造都市」の実現に向けて、施策の重点化を図り、編成しました。

この結果、予算規模は、一般会計と7つの特別会計を合わせて466億4,434万5,000円となりました。

1 会計別予算

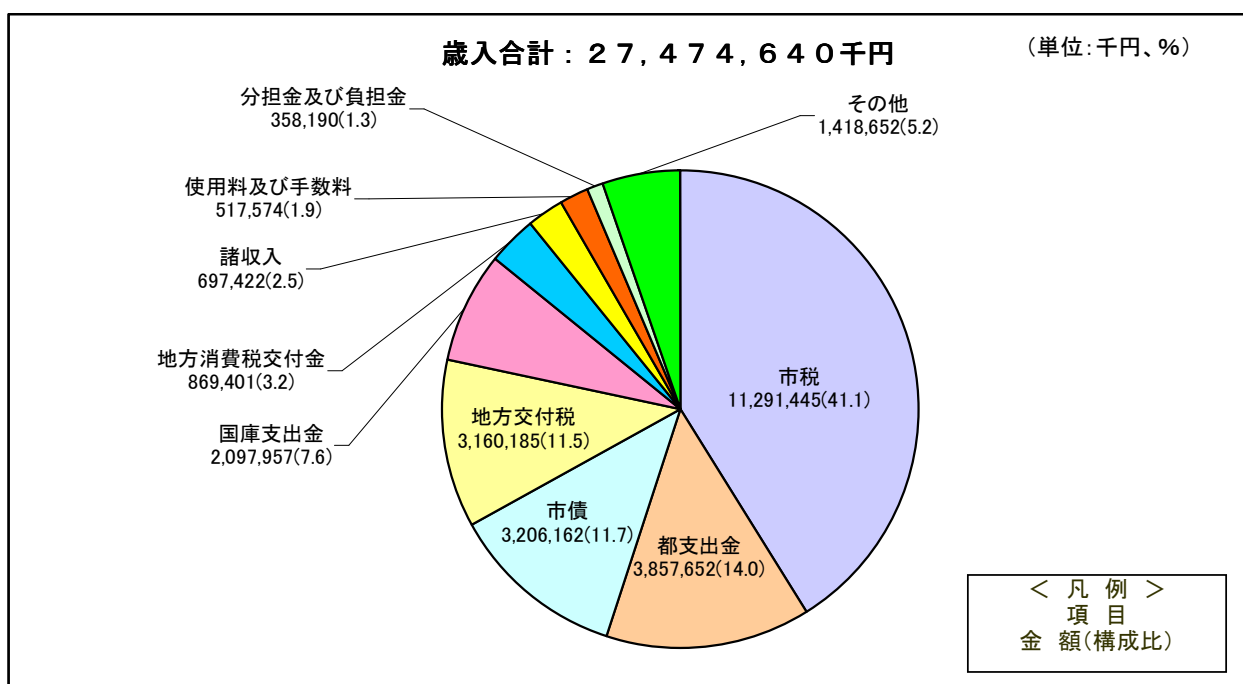
(単位:千円、%)

区 分	平成21年度	構成比	平成20年度	構成比	増減額	増減率	
一 般 会 計	27,474,640	58.9	25,614,830	54.4	1,859,810	7.3	
特 別 会 計	国民健康保険特別会計	8,525,176	18.3	8,405,784	17.9	119,392	1.4
	老人保健特別会計	10,714	0.0	612,210	1.3	△ 601,496	△ 98.2
	後期高齢者医療特別会計	1,107,547	2.4	1,112,460	2.4	△ 4,913	△ 0.4
	介護保険特別会計	4,057,037	8.7	4,101,844	8.7	△ 44,807	△ 1.1
	戸倉財産区特別会計	13,256	0.0	14,702	0.0	△ 1,446	△ 9.8
	下水道事業特別会計	4,524,375	9.7	6,001,947	12.7	△ 1,477,572	△ 24.6
	受託水道事業特別会計	931,600	2.0	1,231,900	2.6	△ 300,300	△ 24.4
	小 計	19,169,705	41.1	21,480,847	45.6	△ 2,311,142	△ 10.8
合 計	46,644,345	100.0	47,095,677	100.0	△ 451,332	△ 1.0	



2 歳入

区 分	平成21年度	構成比	平成20年度	構成比	増減額	増減率
1 市 税	11,291,445	41.1	11,574,829	45.2	△ 283,384	△ 2.4
2 地 方 譲 与 税	196,937	0.7	212,964	0.8	△ 16,027	△ 7.5
3 利 子 割 交 付 金	80,681	0.3	134,923	0.5	△ 54,242	△ 40.2
4 配 当 割 交 付 金	27,534	0.1	71,420	0.3	△ 43,886	△ 61.4
5 株 式 等 譲 渡 所 得 割 交 付 金	10,850	0.0	42,784	0.2	△ 31,934	△ 74.6
6 地 方 消 費 税 交 付 金	869,401	3.2	773,706	3.0	95,695	12.4
7 ゴ ル フ 場 利 用 税 交 付 金	73,915	0.3	73,915	0.3	0	0.0
8 自 動 車 取 得 税 交 付 金	154,889	0.6	227,048	0.9	△ 72,159	△ 31.8
9 地 方 特 例 交 付 金	146,328	0.5	118,699	0.5	27,629	23.3
10 地 方 交 付 税	3,160,185	11.5	3,207,683	12.5	△ 47,498	△ 1.5
11 交 通 安 全 対 策 特 別 交 付 金	15,009	0.1	16,757	0.1	△ 1,748	△ 10.4
12 分 担 金 及 び 負 担 金	358,190	1.3	354,942	1.4	3,248	0.9
13 使 用 料 及 び 手 数 料	517,574	1.9	577,486	2.2	△ 59,912	△ 10.4
14 国 庫 支 出 金	2,097,957	7.6	1,823,043	7.1	274,914	15.1
15 都 支 出 金	3,857,652	14.0	3,446,639	13.4	411,013	11.9
16 財 産 収 入	278,009	1.0	303,590	1.2	△ 25,581	△ 8.4
17 寄 附 金	801	0.0	801	0.0	0	0.0
18 繰 入 金	133,699	0.5	669,214	2.6	△ 535,515	△ 80.0
19 繰 越 金	300,000	1.1	300,000	1.2	0	0.0
20 諸 収 入	697,422	2.5	568,002	2.2	129,420	22.8
21 市 債	3,206,162	11.7	1,116,385	4.4	2,089,777	187.2
合 計	27,474,640	100.0	25,614,830	100.0	1,859,810	7.3



3 主な歳入の状況

〈市税〉 112億9,144万5,000円

前年度と比べると2億8,338万4,000円、2.4パーセントの減です。これは、景気の低迷などによる市民税や固定資産税の減、禁煙志向の高まりなどによるたばこ税の減などによるものです。

〈都支出金〉 38億5,765万2,000円

前年度と比べると4億1,101万3,000円、11.9パーセントの増です。これは、市町村総合交付金や東京都公立学校施設耐震化支援事業補助金、衆議院議員選挙費委託金などの増によるものです。

〈市債〉 32億616万2,000円

前年度と比べると20億8,977万7,000円、187.2パーセントの増です。これは、新たに「郷土の恵みの森構想」用地買収事業債を計上したことや小中学校校舎の耐震補強事業債、消防施設整備事業債などの増によるものです。

〈地方交付税〉 31億6,018万5,000円

前年度と比べると4,749万8,000円、1.5パーセントの減です。これは、合併に伴う特例加算額の縮減などによるものです。

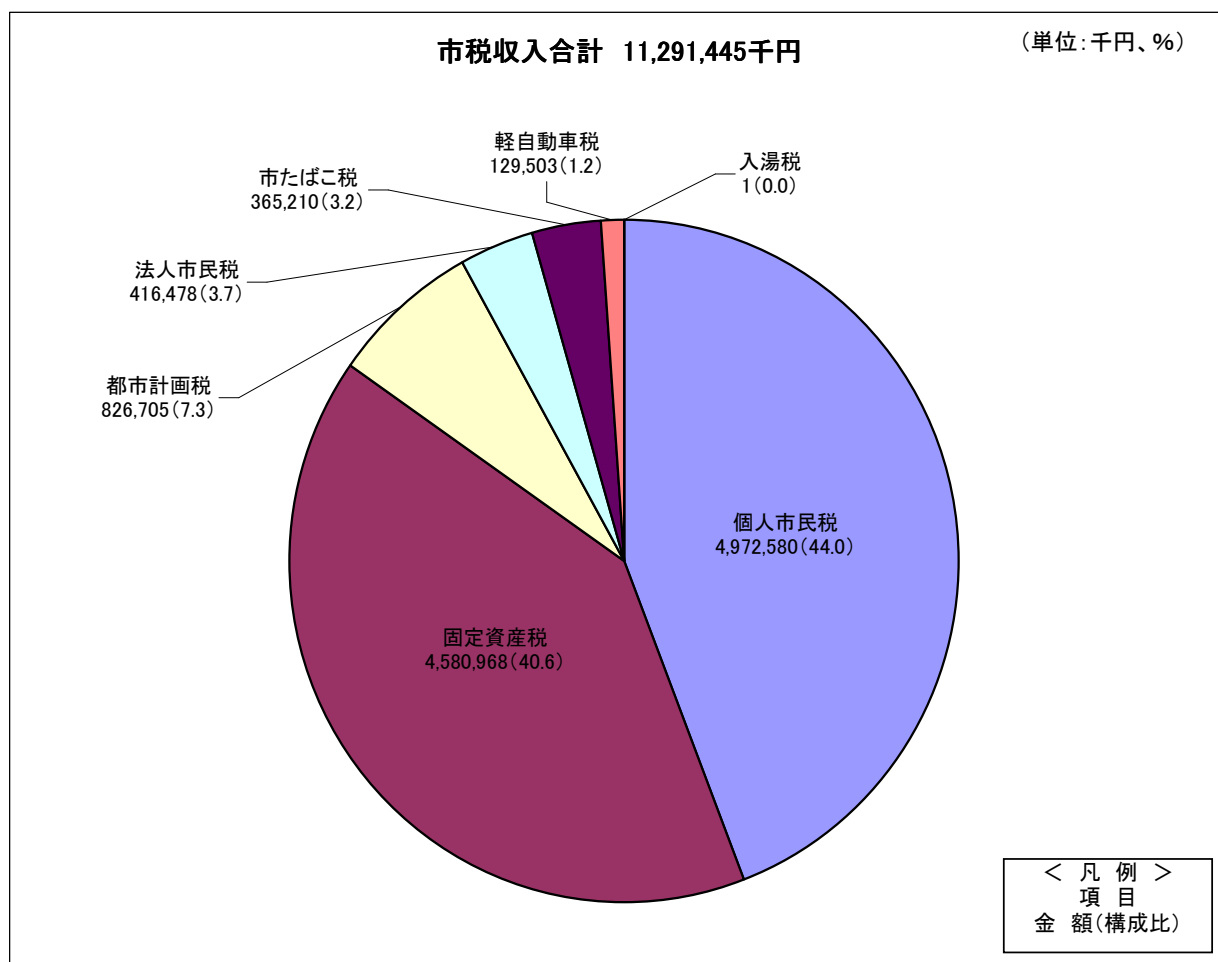
〈国庫支出金〉 20億9,795万7,000円

前年度と比べると2億7,491万4,000円、15.1パーセントの増です。これは、小中学校校舎の耐震補強事業に伴う安全・安心な学校づくり交付金や民間保育所の施設整備に伴う次世代育成支援対策施設整備交付金などの増によるものです。

4 市税の内訳

(単位：千円、%)

区分	21年度予算	構成比	20年度予算	構成比	増減額	増減率
個人市民税	4,972,580	44.0	5,043,198	43.6	△ 70,618	△ 1.4
固定資産税	4,580,968	40.6	4,637,668	40.1	△ 56,700	△ 1.2
都市計画税	826,705	7.3	826,485	7.1	220	0.0
法人市民税	416,478	3.7	511,710	4.4	△ 95,232	△ 18.6
市たばこ税	365,210	3.2	429,040	3.7	△ 63,830	△ 14.9
軽自動車税	129,503	1.2	126,727	1.1	2,776	2.2
入湯税	1	0.0	1	0.0	0	0.0
合計	11,291,445	100.0	11,574,829	100.0	△ 283,384	△ 2.4

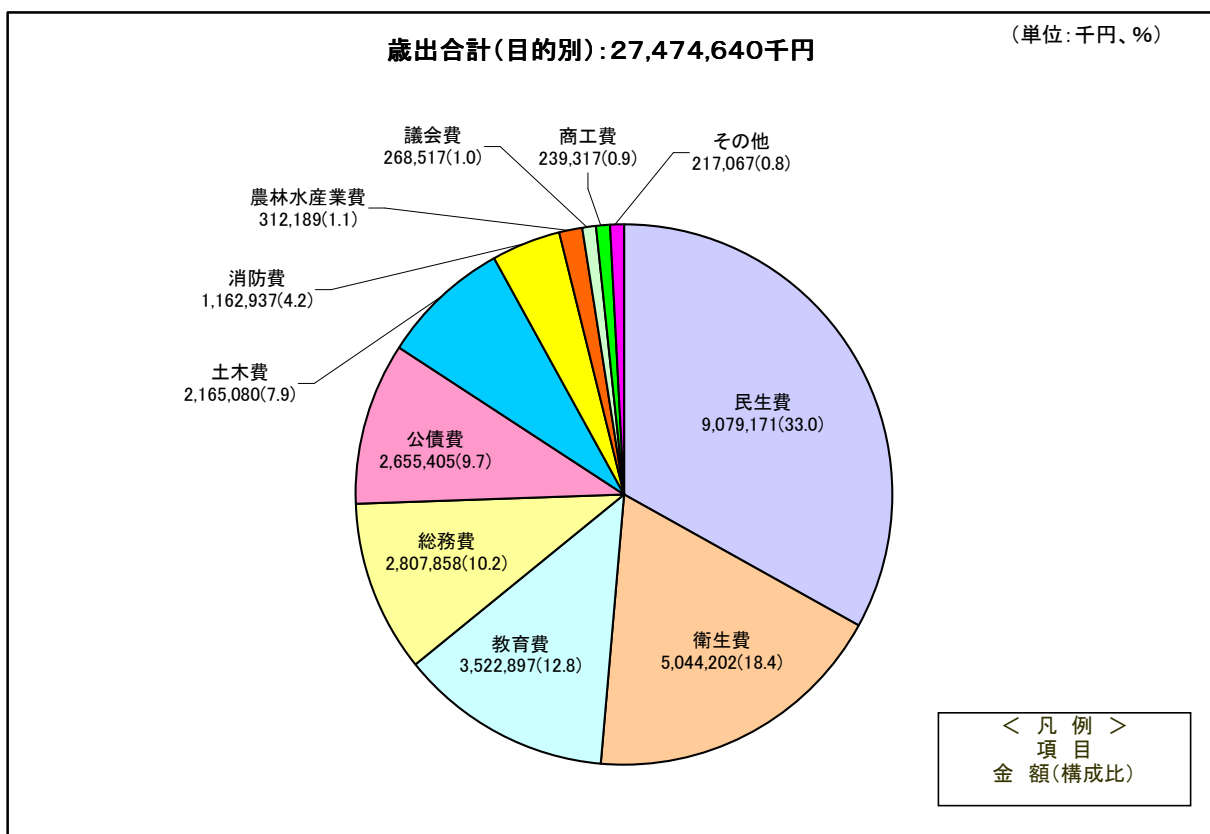


5 歳出

一般会計<目的別>

(単位:千円、%)

区 分	平成21年度	構成比	平成20年度	構成比	増減額	増減率
1 議 会 費	268,517	1.0	294,814	1.1	△ 26,297	△ 8.9
2 総 務 費	2,807,858	10.2	2,805,454	10.9	2,404	0.1
3 民 生 費	9,079,171	33.0	8,811,673	34.4	267,498	3.0
4 衛 生 費	5,044,202	18.4	3,336,955	13.0	1,707,247	51.2
5 労 働 費	1	0.0	1	0.0	0	0.0
6 農 林 水 産 業 費	312,189	1.1	243,985	1.0	68,204	28.0
7 商 工 費	239,317	0.9	233,061	0.9	6,256	2.7
8 土 木 費	2,165,080	7.9	2,302,397	9.0	△ 137,317	△ 6.0
9 消 防 費	1,162,937	4.2	1,166,852	4.6	△ 3,915	△ 0.3
10 教 育 費	3,522,897	12.8	3,502,703	13.7	20,194	0.6
11 災 害 復 旧 費	29	0.0	35	0.0	△ 6	△ 17.1
12 公 債 費	2,655,405	9.7	2,703,553	10.6	△ 48,148	△ 1.8
13 諸 支 出 金	187,037	0.7	183,347	0.7	3,690	2.0
14 予 備 費	30,000	0.1	30,000	0.1	0	0.0
合 計	27,474,640	100.0	25,614,830	100.0	1,859,810	7.3



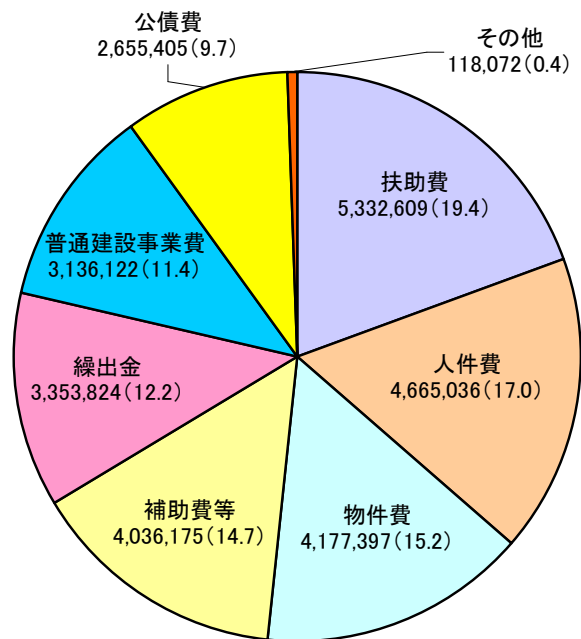
一般会計<性質別>

(単位:千円、%)

区 分	平成21年度	構成比	平成20年度	構成比	増減額	増減率
1 人 件 費	4,665,036	17.0	4,810,487	18.8	△ 145,451	△ 3.0
2 物 件 費	4,177,397	15.2	4,159,662	16.2	17,735	0.4
3 維 持 補 修 費	62,605	0.2	77,690	0.3	△ 15,085	△ 19.4
4 扶 助 費	5,332,609	19.4	5,045,202	19.7	287,407	5.7
5 補 助 費 等	4,036,175	14.7	4,070,034	15.9	△ 33,859	△ 0.8
6 普 通 建 設 事 業 費	3,136,122	11.4	1,316,417	5.1	1,819,705	138.2
7 災 害 復 旧 事 業 費	29	0.0	35	0.0	△ 6	△ 17.1
8 公 債 費	2,655,405	9.7	2,703,553	10.6	△ 48,148	△ 1.8
9 積 立 金	438	0.0	10,475	0.1	△ 10,037	△ 95.8
10 出 資 金	0	0.0	4,700	0.0	△ 4,700	皆減
11 貸 付 金	25,000	0.1	25,000	0.1	0	0.0
12 繰 出 金	3,353,824	12.2	3,361,575	13.1	△ 7,751	△ 0.2
13 予 備 費	30,000	0.1	30,000	0.1	0	0.0
合 計	27,474,640	100.0	25,614,830	100.0	1,859,810	7.3

歳出合計(性質別):27,474,640千円

(単位:千円、%)



< 凡 例 >
 項 目
 金 額(構成比)

6 主な歳出の事業

市の将来都市像である「人と緑の新創造都市」を実現するための施策の大綱に掲げる6つの基本方針に沿って、平成21年度一般会計予算の主な事業についてお知らせします。

「自然と都市機能の調和した暮らしやすい都市をめざして」

- 主地杉並あきる野線五日市街道歩道設置事業 1億3,194万円
- 武蔵引田駅周辺地区土地区画整理事業 5,326万5,000円
- 市道I-1号線道路拡幅整備事業 3,230万円
- 武蔵増戸駅エレベーター等整備事業 3,000万円
- 秋3・5・2号線道路整備事業 2,228万1,000円
- 市道深沢線道路拡幅整備事業 1,170万円
- 市営住宅基本構想策定事業 342万円
- 旧秋川高校周辺地区土地利用計画策定事業 325万8,000円
- 都市計画マスタープラン策定事業 250万円

「市民の暮らしをリードする産業都市をめざして」

- 林道の開設・改良事業 7,587万円
- 商工会補助事業 3,560万円
- 森林再生事業 3,225万4,000円
- 観光施設維持管理事業 2,037万4,000円
- 枝打ち（花粉対策）事業 1,867万4,000円
- 五日市物語製作事業 1,100万円
- 地域産業活性化事業 787万7,000円

「暮らしよい豊かな地域社会と清らかな水と緑のある生活環境都市をめざして」

- 「郷土の恵みの森構想」推進事業 17億9,086万円
- 消防団運営・活動事業 1億20万4,000円
- 消防機械整備事業 6,342万9,000円
- ごみ減量化・資源化対策事業 3,872万9,000円
- 町内会・自治会関係事業 3,484万円
- 交通安全対策事業 2,027万5,000円
- 家具転倒防止器具助成事業 1,059万3,000円
- 環境基本計画進行管理事業 547万2,000円

○菅生若宮地区子ども体験塾事業 250 万円

「笑顔あふれる安心して暮らせる保健福祉都市をめざして」

- 市民の健康づくり事業 1 億 2,218 万 8,000 円
- 母子保健事業 9,820 万 5,000 円
- 私立保育所整備事業 9,528 万 3,000 円
- 義務教育就学児医療費助成事業 5,372 万 1,000 円
- 地域保健福祉計画策定事業 172 万 7,000 円
- 認知症高齢者グループホーム第三者評価補助事業 120 万円
- 次世代育成支援対策行動計画策定事業 108 万 7,000 円

「生涯健やかな体と心を培う人権尊重を基調とした教育文化都市をめざして」

- 小中学校耐震補強事業 4 億 9,487 万 6,000 円
- 秋多中学校プレハブ教室整備事業 1 億 3,996 万 5,000 円
- 特別支援学級設置事業 2,283 万 6,000 円
- 放課後子ども教室推進事業 794 万 1,000 円
- 給食用食器購入事業 750 万円
- 青少年健全育成事業 426 万 5,000 円
- 生涯学習推進事業 137 万 8,000 円
- 地域ぐるみの学校安全体制整備推進事業 67 万 2,000 円

「柔軟で健全な行財政運営をめざして」

- 土地開発公社経営健全化事業 1 億 8,703 万 7,000 円
- 総合行政システム運用管理事業 1 億 6,917 万 8,000 円
- 総合計画後期基本計画策定事業 169 万 6,000 円