

**あきる野市子ども・子育て支援総合計画
中間年の見直しについて**

I 中間見直しについて

市では、あきる野市に暮らす全ての子どもの育ちと保護者の子育てを社会全体で支援する環境整備をより一層推進することを目的に、令和2年3月に「あきる野市子ども・子育て支援総合計画」を策定しました。計画期間は、令和2年度から令和6年度までの5か年で、毎年度、各施策・事業の進捗状況について点検・評価を行っていますが、国の基本指針から、中間年度においては、これまでの実績などを踏まえ、必要に応じて計画の見直しを行うこととされています。このことから、市では、令和4年度に、あきる野市子ども・子育て会議における審議を経て、計画の見直しに伴う時点修正等を行いました。

II 見直しの検討について

見直しを行うに当たり、次の視点について検討しました。

- ①第5章において、令和3年4月時点の量の見込みと確保の内容が10%以上乖離している場合

→数値の時点修正を行う。

(ただし、乖離の要因が新型コロナウイルス感染症の場合、平常時の実績(今後の二一
ズを含む)の想定が困難なため見直しの対象としない。)

- ②市内の教育・保育施設について、全体的に供給が上回っている現状を踏まえ、需要と供給のバランスを調整することを明確にする。

→認定こども園の新たな施設の必要性の有無について文言を明確化する。

III 見直しの内容について

IIに基づき、時点修正など見直しを行った事業と内容は、以下のとおりです。

第5章 教育・保育、地域子ども・子育て支援事業

2 幼児期の学校教育・保育

- (3) 提供体制の確保の内容及び実施時期【P60・P61】

- ・幼児期の学校教育【幼稚園・認定こども園】(1号認定)
「量の見込み」に対する「確保の内容」及び「実施時期」
- ・幼児期の保育【保育所・認定こども園】(3号認定)
「量の見込み」に対する「確保の内容」及び「実施時期」

4 地域子ども・子育て支援事業

- (8) 一時預かり事業【P66】

- ・「量の見込み」に対する「確保の内容」及び「実施時期」

5 教育・保育の一体的提供及び推進方策

- (1) 認定こども園への移行支援・普及に係る基本的な考え方【P69】

2 幼児期の学校教育・保育

(3) 提供体制の確保の内容及び実施時期

市は、設定した「幼児期の学校教育・保育の量の見込み」に対応できるよう、「教育・保育施設及び地域型保育事業」による確保の内容及び実施時期（確保方策）を定めます。

■令和元年度の教育・保育の状況 0～5歳人口:3,520人(平成31年4月1日時点)

幼稚園等(注1)利用者数 3～5歳(%) ※5/1時点	保育所等(注2)利用者数			在宅保育者数 0～5歳児 (%)
	0～5歳 (%)	0～2歳	3～5歳	
769人 (21.85%)	1,812人 (51.48%)	722人	1,090人	939人 (26.68%)

(注1)幼稚園及び認定こども園(1号認定)

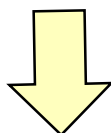
(注2)保育所、認定こども園(2号認定・3号認定)及び地域型保育事業

■「量の見込み」に対する「確保の内容」及び「実施時期」

・幼児期の学校教育【幼稚園・認定こども園】(1号認定) << 修正前 >>

		令和2年度	令和3年度	令和4年度	令和5年度	令和6年度
①量の見込み (必要利用定員総数)		815人	803人	779人	759人	723人
②確保 の内容	幼稚園・認定こども園	582人	582人	582人	582人	582人
	私学助成型幼稚園 (新制度未移行)	400人	400人	400人	400人	400人
②-①		167人 (67人)	179人 (79人)	203人 (103人)	223人 (123人)	259人 (159人)

※幼稚園では、令和元年5月1日の時点で市外から105人の利用があったことから、今後5年間の市外からの利用者を100人と推計し、()内はその人数を差し引いた数です。



・幼児期の学校教育【幼稚園・認定こども園】(1号認定) << 修正後 >>

		令和2年度	令和3年度	令和4年度	令和5年度	令和6年度
①量の見込み (必要利用定員総数)		815人	803人	582人	567人	540人
②確保 の内容	幼稚園・認定こども園	582人	582人	596人	561人	561人
	私学助成型幼稚園 (新制度未移行)	400人	400人	260人	260人	260人
②-①		167人 (67人)	179人 (79人)	274人 (198人)	254人 (184人)	281人 (203人)

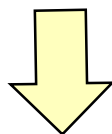
量の見込み：令和4年度を実績ベースとし、令和5年度及び令和6年度は、計画値と同じ減少率で変更

確保の内容：令和4年度を実績ベースとし、令和5年度及び令和6年度に予定されている見込みを反映

()内の数：令和5年度及び令和6年度は令和4年度の減少率 $((274-198)/274=0.277 \rightarrow 27.7\%)$ で市外からの利用者を算出し、()内はその人数を差し引いた数とする。

・幼児期の保育【保育所・認定こども園】(3号認定) << 修正前 >>

		令和2年度		令和3年度		令和4年度		令和5年度		令和6年度	
		0歳	1・2歳	0歳	1・2歳	0歳	1・2歳	0歳	1・2歳	0歳	1・2歳
①量の見込み (必要利用定員総数)		724人		707人		728人		739人		750人	
		123人	601人	127人	580人	131人	597人	135人	604人	139人	611人
②確保の内容	保育所・ 認定こども園	735人		735人		735人		735人		735人	
		140人	595人	140人	595人	140人	595人	140人	595人	140人	595人
	地域型保育事業	64人		64人		64人		64人		64人	
		12人	52人	12人	52人	12人	52人	12人	52人	12人	52人
	地域単独事業	41人		41人		41人		41人		41人	
		9人	32人	9人	32人	9人	32人	9人	32人	9人	32人
②-①		116人		133人		112人		101人		90人	
		38人	78人	34人	99人	30人	82人	26人	75人	22人	68人



・幼児期の保育【保育所・認定こども園】(3号認定) << 修正後 >>

		令和2年度		令和3年度		令和4年度		令和5年度		令和6年度	
		0歳	1・2歳	0歳	1・2歳	0歳	1・2歳	0歳	1・2歳	0歳	1・2歳
①量の見込み (必要利用定員総数)		724人		707人		624人		624人		624人	
		123人	601人	127人	580人	108人	516人	108人	516人	108人	516人
②確保の内容	保育所・ 認定こども園	735人		735人		739人		739人		739人	
		140人	595人	140人	595人	140人	599人	140人	599人	140人	599人
	地域型保育事業	64人		64人		64人		64人		64人	
		12人	52人	12人	52人	12人	52人	12人	52人	12人	52人
	地域単独事業	41人		41人		41人		41人		41人	
		9人	32人	9人	32人	9人	32人	9人	32人	9人	32人
②-①		116人		133人		220人		220人		220人	
		38人	78人	34人	99人	53人	167人	53人	167人	53人	167人

量の見込み：令和4年度を実績ベースとし、令和5年度及び令和6年度は、増加していない現状を踏まえ据え置き


確保の内容：令和4年度を実績ベースとし、令和5年度及び令和6年度は、据え置き

4 地域子ども・子育て支援事業

(8) 一時預かり事業

■「量の見込み」に対する「確保の内容」及び「実施時期」 << 修正前 >>

計 画 値		単 位	令和2年度	令和3年度	令和4年度	令和5年度	令和6年度
幼稚園在園児 対象の預かり 保育事業	量の見込み	人日	33,612	33,653	33,169	32,874	31,807
	確保の内容	人日	33,612	33,653	33,169	32,874	31,807
		箇所	6	6	6	6	6
1号認定に よる利用	量の見込み	人日	6,722	6,730	6,633	6,574	6,361
	確保の内容	人日	6,722	6,730	6,633	6,574	6,361
1号認定 (新2号)に よる利用	量の見込み	人日	26,890	26,923	26,536	26,300	25,446
	確保の内容	人日	26,890	26,923	26,536	26,300	25,446
その他の一時 預かり事業	量の見込み	人日	747	723	709	693	669
	確保の内容	人日	747	723	709	693	669
		箇所	15	15	15	15	15
保育施設等	量の見込み	人日	149	144	141	138	133
	確保の内容	人日	149	144	141	138	133
		箇所	14	14	14	14	14
一般型	量の見込み	人日	598	579	568	555	536
	確保の内容	人日	598	579	568	555	536
		箇所	1	1	1	1	1



■「量の見込み」に対する「確保の内容」及び「実施時期」 << 修正後 >>

計 画 値		単 位	令和2年度	令和3年度	令和4年度	令和5年度	令和6年度
幼稚園在園児 対象の預かり 保育事業	量の見込み	人日	33,612	33,653	33,169	32,874	31,807
	確保の内容	人日	33,612	33,653	33,169	32,874	31,807
		箇所	6	6	6	6	6
1号認定に よる利用	量の見込み	人日	6,722	6,730	6,633	6,574	6,361
	確保の内容	人日	6,722	6,730	6,633	6,574	6,361
1号認定 (新2号)に よる利用	量の見込み	人日	26,890	26,923	26,536	26,300	25,446
	確保の内容	人日	26,890	26,923	26,536	26,300	25,446
その他の一時 預かり事業	量の見込み	人日	747	723	709	693	669
	確保の内容	人日	747	723	709	693	669
		箇所	15	15	15	15	15
保育施設等	量の見込み	人日	149	144	144	144	144
	確保の内容	人日	149	144	144	144	144
		箇所	14	14	14	14	14

一般型	量の見込み	人日	598	579	568	555	536
	確保の内容	人日	598	579	568	555	536
		箇所	1	1	1	1	1

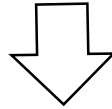
今後、保育利用者数の減少により、各施設の定員空き状況が増えることに伴い、一時預かりの確保内容が増加する見込みとなるため、令和4年度の見込みを令和5年度及び令和6年度に据え置き

5 教育・保育の一体的提供及び推進方策

認定こども園への移行支援、質の高い教育・保育及び地域子ども・子育て支援事業の推進、教育・保育施設と小学校等の連携に取り組みます。

(1) 認定こども園への移行支援・普及に係る基本的な考え方

○運営事業者と相談しながら、希望を踏まえ支援を行います。



(1) 認定こども園への移行支援・普及に係る基本的な考え方 << 文言の明確化 >>

○子ども・子育て支援新制度へ移行した平成27年度を基点とした市内の既存施設に関しては、運営事業者と相談しながら、希望を踏まえて支援を行います。