

令和元年度第5回記者会見 次第

日時：令和2年2月17日（月）午後1時30分

場所：あきる野市役所5階 504・505会議室

1 開 会

2 挨拶

3 案件の説明

(1) 議会日程及び案件等（資料1-1、資料1-2）

(2) 令和元年度3月補正予算（案）の概要（資料2）

(3) 令和2年度当初予算（案）の概要（資料3）

(4) プレスリリース

ア 東京都立五日市高等学校と「課題解決力の高い地域人を育成する『五日市メソッド』開発に向けた連携に関する協定」を締結（資料4）

イ 「変りゆく街並 五日市」写真展示を行っています（資料5）

ウ 東秋留駅周辺グルメマップ「東秋留グルメマップ」が完成（資料6）

エ 生きがい・やりがい・支え合い介護支援ポイント制度（資料7）

4 質 疑

5 行事予定等

6 閉 会

議会の日程及び案件等について

月 日	会議名	内 容
2月18日(火)	本会議（初日）	施政方針 議案審議など
2月26日(水)	総務委員会	議案審査など
2月27日(木)	環境建設委員会	
2月28日(金)	福祉文教委員会	
3月3日(火)	本会議（2日目）	一般質問
3月4日(水)	本会議（3日目）	
3月5日(木)	本会議（4日目）	
3月6日(金)	本会議（5日目）	
3月10日(火)	予算特別委員会	議案審査など
3月11日(水)	予算特別委員会	
3月12日(木)	予算特別委員会（予備日）	
3月18日(水)	本会議（最終日）	委員長報告 議案審議など

*午前9時30分から開会します。

*各常任委員会で市内視察がある場合は、開始時刻が変更になります。
詳しくは、お問い合わせください。

議会の日程及び案件等について

事件番号	件名
議案第 4 号	あきる野市監査委員の選任について
議案第 5 号	あきる野市固定資産評価審査委員会条例の一部を改正する条例
議案第 6 号	あきる野市職員定数条例の一部を改正する条例
議案第 7 号	あきる野市国民健康保険税条例の一部を改正する条例
議案第 8 号	あきる野市印鑑条例の一部を改正する条例
議案第 9 号	あきる野市営住宅条例の一部を改正する条例
議案第 10号	あきる野市介護保険条例の一部を改正する条例
議案第 11号	市道路線の認定について
議案第 12号	市道路線の認定について
議案第 13号	市道路線の認定について
議案第 14号	市道路線の認定について
議案第 15号	市道路線の廃止について
議案第 16号	市道路線の廃止について
議案第 17号	市道路線の廃止について
議案第 18号	市道路線の廃止について
議案第 19号	東京都後期高齢者医療広域連合規約の一部を変更する規約
議案第 20号	令和元年度あきる野市一般会計補正予算（第8号）
議案第 21号	令和元年度あきる野市国民健康保険特別会計補正予算（第2号）
議案第 22号	令和元年度あきる野市後期高齢者医療特別会計補正予算（第2号）
議案第 23号	令和元年度あきる野市介護保険特別会計補正予算（第3号）
議案第 24号	令和元年度あきる野市戸倉財産区特別会計補正予算（第1号）
議案第 25号	令和元年度あきる野市下水道事業特別会計補正予算（第3号）
議案第 26号	令和元年度あきる野市秋多都市計画事業 武蔵引田駅北口土地区画整理事業特別会計補正予算（第2号）
議案第 27号	令和2年度あきる野市一般会計予算
議案第 28号	令和2年度あきる野市国民健康保険特別会計予算
議案第 29号	令和2年度あきる野市後期高齢者医療特別会計予算
議案第 30号	令和2年度あきる野市介護保険特別会計予算
議案第 31号	令和2年度あきる野市戸倉財産区特別会計予算
議案第 32号	令和2年度あきる野市テレビ共同受信事業特別会計予算
議案第 33号	令和2年度あきる野市秋多都市計画事業 武蔵引田駅北口土地区画整理事業特別会計予算
議案第 34号	令和2年度あきる野市下水道事業会計予算

令和元年度
3月補正予算(案)の概要

令和2年2月17日

あ き る 野 市

1 会計別予算規模

(単位：千円)

区 分		補正前の額	補正額	計
一般会計		32,249,892	895,858	33,145,750
特 別 会 計	国民健康保険特別会計	8,768,072	22,275	8,790,347
	後期高齢者医療特別会計	2,097,613	45,494	2,143,107
	介護保険特別会計	6,382,517	123,082	6,505,599
	戸倉財産区特別会計	5,481	2,331	7,812
	下水道事業特別会計	3,720,159	△ 118,875	3,601,284
	テレビ共同受信事業 特別会計	40,757	0	40,757
	秋多都市計画事業武蔵引田 駅北口土地区画整理事業 特別会計	1,005,199	△ 304,359	700,840
	小 計	22,019,798	△ 230,052	21,789,746
合 計		54,269,690	665,806	54,935,496

2 一般会計予算

(1) 歳入

(単位：千円)

区 分	補正前の額	補 正 額	計	構成比
1 市 税	10,750,478	0	10,750,478	32.4%
2 地 方 譲 与 税	169,352	0	169,352	0.5%
3 利 子 割 交 付 金	15,371	0	15,371	0.1%
4 配 当 割 交 付 金	78,302	0	78,302	0.2%
5 株式等譲渡所得割交付金	50,106	0	50,106	0.2%
6 地方消費税交付金	1,370,909	0	1,370,909	4.1%
7 ゴルフ場利用税交付金	50,651	0	50,651	0.2%
8 自動車取得税交付金	48,296	0	48,296	0.1%
9 環境性能割交付金	17,062	0	17,062	0.1%
10 地方特例交付金	182,577	0	182,577	0.6%
11 地方交付税	4,274,349	0	4,274,349	12.9%
12 交通安全対策特別交付金	10,969	0	10,969	0.0%
13 分担金及び負担金	299,510	0	299,510	0.9%
14 使用料及び手数料	439,108	0	439,108	1.3%
15 国庫支出金	4,730,122	69,133	4,799,255	14.5%
16 都 支 出 金	5,554,608	471,258	6,025,866	18.2%
17 財 産 収 入	307,535	59	307,594	0.9%
18 寄 附 金	21,531	8,094	29,625	0.1%
19 繰 入 金	498,513	305,717	804,230	2.4%
20 繰 越 金	320,899	0	320,899	1.0%
21 諸 収 入	861,516	74,197	935,713	2.8%
22 市 債	2,198,128	△ 32,600	2,165,528	6.5%
合 計	32,249,892	895,858	33,145,750	100.0%

(2) 歳出

(単位：千円)

区 分	補正前の額	補正額	計	構成比
1 議 会 費	278,933	1,057	279,990	0.9%
2 総 務 費	2,843,243	582,391	3,425,634	10.3%
3 民 生 費	14,156,039	208,012	14,364,051	43.3%
4 衛 生 費	3,247,208	△ 5,019	3,242,189	9.8%
5 労 働 費	1	0	1	0.0%
6 農 林 水 産 業 費	378,619	△ 4,160	374,459	1.1%
7 商 工 費	526,834	691	527,525	1.6%
8 土 木 費	3,302,463	79,975	3,382,438	10.2%
9 消 防 費	1,685,802	45,329	1,731,131	5.2%
10 教 育 費	3,078,442	△ 12,418	3,066,024	9.3%
11 災 害 復 旧 費	205,097	0	205,097	0.6%
12 公 債 費	2,497,211	0	2,497,211	7.5%
13 予 備 費	50,000	0	50,000	0.2%
合 計	32,249,892	895,858	33,145,750	100.0%

3 補正予算の概要（一般会計）

【歳入】

（単位：千円）

予算科目	補正概要	補正額	主管課
障害者自立支援給付費 国庫負担金	障害福祉サービス費の追加に伴う財源として、法定率の国庫負担分を追加する。	40,830	障がい者支援課
東京都市町村災害復旧・復興特別交付金	東京都が創設した台風19号等による被災市町村に対する支援制度を活用し、災害復旧事業を行うため、財源として計上する。	465,520	財政課
防災行政無線デジタル化事業補償金	防災行政無線のデジタル化整備で導入を予定していた緊急放送受信端末が、事業主体の経営破綻で利用できなくなったことに伴い、事業者から補償金を受けることになったため計上する。	61,797	地域防災課

【歳出】

（単位：千円）

予算科目（項目）	補正概要	補正額	主管課
障害福祉サービス費	障害福祉サービス費の給付実績が伸びており、予算に不足が生じると見込まれるため追加する。 〔財源：国1/2・都1/4〕	95,556	障がい者支援課
生活保護法法内援護措置費	生活保護費の給付実績が伸びており、予算に不足が生じると見込まれるため追加する。 〔財源：国3/4〕	22,309	生活福祉課
児童扶養手当	離婚による新規認定者の増加などにより支給額が増加し、予算に不足が生じると見込まれるため追加する。 〔財源：国1/3〕	29,028	子ども政策課
認証保育所運営事業補助金	認証保育所の入所児童の増加や補助単価の改定などにより、予算に不足が生じると見込まれるため追加する。 〔財源：都1/2〕	16,576	保育課
防災行政無線デジタル化工事	防災行政無線のデジタル化整備で導入を予定していた緊急放送受信端末が、事業主体の経営破綻で利用できなくなり、代替機器の整備が必要となったことや、屋外拡声子局の工事において地中障害などが多く発生したことにより、事業費が増加するため工事費を追加する。	59,151	地域防災課
介護保険特別会計繰出金	介護サービスの利用実績を踏まえ、特別会計において保険給付費の追加を行うことに伴い、法定負担分として一般会計からの繰出金を追加する。	20,617	高齢者支援課
下水道事業特別会計繰出金	台風の影響で処理施設への流入水量が増加し、施設の維持管理負担金が増加したことなど、事業経費の増加に対応するため、一般会計からの繰出金を追加する。	26,325	管理課
武蔵引田駅北口土地区画整理事業特別会計繰出金	今年度の国庫補助対象事業が年度内に完了せず、補助金の交付時期が来年度にズレ込むことに伴い、特別会計の財源を確保する必要があるため、年度間調整として、一般会計からの繰出金を追加する。	74,144	区画整理推進室
橋梁改良工事	西沢橋の改良事業について、大幅な工程変更が必要となり、今年度の工事を中止したため工事費を減額する。	△20,500	建設課
西秋川衛生組合負担金	西秋川衛生組合において、構成団体の負担金の変更を伴う予算の補正を行うことに伴い、負担金を減額する。	△13,298	生活環境課

4 特別会計予算

(1) 国民健康保険特別会計

(歳入)

(単位：千円)

区 分	補正前の額	補正額	計	構成比
1 国民健康保険税	1,545,299	0	1,545,299	17.6%
2 都 支 出 金	6,215,595	0	6,215,595	70.7%
3 財 産 収 入	2	0	2	0.0%
4 繰 入 金	886,319	22,275	908,594	10.3%
5 繰 越 金	102,005	0	102,005	1.2%
6 諸 収 入	18,852	0	18,852	0.2%
合 計	8,768,072	22,275	8,790,347	100.0%

(歳出)

(単位：千円)

区 分	補正前の額	補正額	計	構成比
1 総 務 費	32,671	0	32,671	0.4%
2 保 険 給 付 費	6,014,055	7,984	6,022,039	68.5%
3 国民健康保険事業費納付金	2,480,398	0	2,480,398	28.2%
4 共 同 事 業 抛 出 金	10	0	10	0.0%
5 保 健 事 業 費	128,471	0	128,471	1.5%
6 基 金 積 立 金	78,113	0	78,113	0.9%
7 諸 支 出 金	33,354	14,291	47,645	0.5%
8 予 備 費	1,000	0	1,000	0.0%
合 計	8,768,072	22,275	8,790,347	100.0%

(2) 後期高齢者医療特別会計

(歳入)

(単位：千円)

区 分	補正前の額	補正額	計	構成比
1 後期高齢者医療保険料	978,133	33,274	1,011,407	47.2%
2 繰 入 金	998,354	12,220	1,010,574	47.2%
3 繰 越 金	39,651	0	39,651	1.8%
4 諸 収 入	81,475	0	81,475	3.8%
合 計	2,097,613	45,494	2,143,107	100.0%

(歳出)

(単位：千円)

区 分	補正前の額	補正額	計	構成比
1 総 務 費	9,624	0	9,624	0.4%
2 保 険 給 付 費	35,250	0	35,250	1.6%
3 広 域 連 合 納 付 金	1,942,314	45,494	1,987,808	92.8%
4 保 健 事 業 費	69,763	0	69,763	3.3%
5 諸 支 出 金	37,662	0	37,662	1.8%
6 予 備 費	3,000	0	3,000	0.1%
合 計	2,097,613	45,494	2,143,107	100.0%

(3) 介護保険特別会計

(歳入)

(単位：千円)

区 分	補正前の額	補 正 額	計	構成比
1 保 険 料	1,499,017	0	1,499,017	23.0%
2 使用料及び手数料	1	0	1	0.0%
3 国庫支出金	1,311,227	32,222	1,343,449	20.7%
4 支払基金交付金	1,627,763	44,533	1,672,296	25.7%
5 都 支 出 金	928,687	25,710	954,397	14.7%
6 財 産 収 入	163	0	163	0.0%
7 寄 附 金	1	0	1	0.0%
8 繰 入 金	970,859	20,617	991,476	15.2%
9 繰 越 金	44,790	0	44,790	0.7%
10 諸 収 入	9	0	9	0.0%
合 計	6,382,517	123,082	6,505,599	100.0%

(歳出)

(単位：千円)

区 分	補正前の額	補 正 額	計	構成比
1 総 務 費	155,446	0	155,446	2.4%
2 保 険 給 付 費	5,863,646	159,773	6,023,419	92.6%
3 地域支援事業費	258,586	5,164	263,750	4.0%
4 基金積立金	42,141	△ 41,855	286	0.0%
5 公 債 費	613	0	613	0.0%
6 諸 支 出 金	62,085	0	62,085	1.0%
合 計	6,382,517	123,082	6,505,599	100.0%

(4) 戸倉財産区特別会計

(歳入)

(単位：千円)

区 分	補正前の額	補 正 額	計	構成比
1 財 産 収 入	6	0	6	0.1%
2 繰 入 金	5,472	0	5,472	70.0%
3 繰 越 金	1	2,331	2,332	29.9%
4 諸 収 入	2	0	2	0.0%
合 計	5,481	2,331	7,812	100.0%

(歳出)

(単位：千円)

区 分	補正前の額	補 正 額	計	構成比
1 総 務 費	1,919	0	1,919	24.6%
2 業 務 費	3,462	0	3,462	44.3%
3 予 備 費	100	0	100	1.3%
4 基金積立金	0	2,331	2,331	29.8%
合 計	5,481	2,331	7,812	100.0%

(5) 下水道事業特別会計

(歳入)

(単位：千円)

区 分	補正前の額	補 正 額	計	構成比
1 使用料及び手数料	888,722	0	888,722	24.7%
2 国庫支出金	9,200	0	9,200	0.3%
3 都 支 出 金	460	0	460	0.0%
4 繰 入 金	1,347,949	26,325	1,374,274	38.2%
5 繰 越 金	65,183	0	65,183	1.8%
6 諸 収 入	1,545	0	1,545	0.0%
7 市 債	1,407,100	△ 145,200	1,261,900	35.0%
合 計	3,720,159	△ 118,875	3,601,284	100.0%

(歳出)

(単位：千円)

区 分	補正前の額	補 正 額	計	構成比
1 総 務 費	661,486	30,666	692,152	19.2%
2 事 業 費	635,601	△ 149,541	486,060	13.5%
3 公 債 費	2,423,072	0	2,423,072	67.3%
合 計	3,720,159	△ 118,875	3,601,284	100.0%

(6) 秋多都市計画事業武蔵引田駅北口土地区画整理事業特別会計

(歳入)

(単位：千円)

区 分	補正前の額	補 正 額	計	構成比
1 国庫支出金	78,400	△ 78,400	0	0.0%
2 都 支 出 金	39,200	△ 39,200	0	0.0%
3 繰 入 金	151,097	74,144	225,241	32.1%
4 繰 越 金	1	1,097	1,098	0.2%
5 諸 収 入	501	0	501	0.1%
6 市 債	736,000	△ 262,000	474,000	67.6%
合 計	1,005,199	△ 304,359	700,840	100.0%

(歳出)

(単位：千円)

区 分	補正前の額	補 正 額	計	構成比
1 区 画 整 理 費	1,005,199	△ 304,359	700,840	100.0%
合 計	1,005,199	△ 304,359	700,840	100.0%

令和2年度
当初予算(案)の概要

令和2年2月17日

あきる野市

令和2年度当初予算（案）の概要

1 予算の規模

一般会計 322 億 595 万円（前年度比+8 億 5,393 万円、+2.7%）

＜主な増減要因＞

・小中学校 ICT 環境整備事業	+2 億 3,494 万 3 千円
（2 年度 2 億 3,494 万 3 千円、元年度 0 千円）	
・小和田グラウンド災害復旧事業	+2 億 3,457 万 3 千円
（2 年度 2 億 3,457 万 3 千円、元年度 0 千円）	
・小中学校体育館空調設備整備事業	+2 億 2,900 万 6 千円
（2 年度 2 億 2,900 万 6 千円、元年度 0 千円）	
・庁舎空調設備改修事業	+1 億 9,915 万円
（2 年度 2 億 6,675 万円、元年度 6,760 万円）	
・市道戸倉 119 号線道路災害復旧事業	+1 億 2,000 万円
（2 年度 1 億 2,000 万円、元年度 0 千円）	
・子育てのための施設等利用給付事業	+1 億 1,384 万 9 千円
（2 年度 1 億 1,384 万 9 千円、元年度 0 千円）	
・公共下水道整備事業（企業会計への補助金等）	+1 億 753 万 4 千円
（2 年度 15 億 1,018 万 8 千円、元年度 14 億 265 万 4 千円）	
・生活保護法内援護措置事業	+8,390 万 3 千円
（2 年度 16 億 4,056 万 4 千円、元年度 15 億 5,666 万 1 千円）	
・障害者自立支援給付事業	+6,675 万 9 千円
（2 年度 14 億 9,758 万 9 千円、元年度 14 億 3,083 万円）	
・秋川駅自由通路エレベーター設置事業	▲2 億 7,500 万円
（2 年度 0 千円、元年度 2 億 7,500 万円）	
・防災行政無線デジタル化事業	▲5 億 1,056 万 8 千円
（2 年度 0 千円、元年度 5 億 1,056 万 8 千円）	

特別会計・公営企業会計 232 億 633 万 9 千円（前年度比+13 億 9,382 万円、+6.4%）

＜主な増減要因＞

・下水道事業会計	+13 億 6,308 万 5 千円
（公営企業会計への移行、下水道事業計画等変更業務委託料等の増）	
・介護保険特別会計	+5 億 1,119 万円
（施設介護サービス費、居宅介護サービス費等の増）	
・武蔵引田駅北口土地区画整理事業特別会計	▲3 億 6,156 万 6 千円
（埋蔵文化財調査委託料、公共施設等整備工事等の減）	

予算総額 554 億 1,228 万 9 千円（前年度比+22 億 4,775 万円、+4.2%）

※一般会計については、過去 2 番目の予算規模

2 一般会計歳入の概要

市 税 108 億 3,585 万 4 千円（前年度比+1 億 2,537 万 6 千円、+1.2%）

個人市民税 … 45 億 921 万 3 千円（前年度比▲1,146 万 9 千円、▲0.3%）

- ・納税義務者は増加するものの、ふるさと納税の影響により減

法人市民税 … 3 億 9,913 万 2 千円（前年度比+2,172 万 1 千円、+5.8%）

- ・法人数の増加や申告状況による増

固定資産税 … 44 億 5,034 万 1 千円（前年度比+7,395 万 8 千円、+1.7%）

- ・新增築家屋の増加及び企業の設備投資実績に伴う増

軽自動車税 … 2 億 1,013 万 4 千円（前年度比+1,121 万 2 千円、+5.6%）

- ・環境性能割の通年課税や軽減特例車の減少の影響による増

市たばこ税 … 3 億 9,243 万 7 千円（前年度比+2,199 万円、+5.9%）

- ・消費本数は減少するものの、税率増の影響により増

都市計画税 … 8 億 6,309 万 7 千円（前年度比+796 万 4 千円、+0.9%）

- ・新增築家屋の増加による増

地方交付税 41 億 8,637 万 8 千円（前年度比▲2 億 3,161 万 6 千円、▲5.2%）

- ・普通交付税（前年度比▲2 億 171 万 4 千円、▲5.2%）
- ・特別交付税（前年度比▲2,990 万 2 千円、▲5.6%）

国庫支出金 47 億 9,175 万 3 千円（前年度比+2 億 9,604 万 3 千円、+6.6%）

- ・小中学校 ICT 環境整備事業に伴う「公立学校情報通信ネットワーク環境施設整備費補助金」の増（前年度比+1 億 1,747 万円）
- ・小和田グラウンド災害復旧事業に伴う「都市災害復旧事業補助金」の増（前年度比+1 億 1,728 万 6 千円）

都支出金 56 億 5,384 万 6 千円（前年度比+3 億 4,611 万 5 千円、+6.5%）

- ・幼児教育・保育の無償化制度の導入に伴う「子どものための教育・保育給付費負担金」の増（前年度比+1 億 151 万 7 千円）
- ・東京都知事選挙費委託金の増（前年度比+4,813 万 3 千円）
- ・林道施設災害復旧事業に伴う「林道施設災害復旧事業補助金」の増（前年度比+4,807 万円）

市 債 21 億 1,121 万 4 千円（前年度比+802 万 3 千円、+0.4%）

- ・小中学校空調設備整備事業債の増（前年度比+2 億 2,900 万円）
- ・庁舎設備整備事業債の増（前年度比+1 億 8,930 万円）
- ・小和田グラウンド災害復旧事業債の増（前年度比+1 億 1,720 万円）
- ・小中学校 ICT 環境整備事業債の増（前年度比+1 億 560 万円）
- ・防災行政無線デジタル化整備事業債の減（前年度比▲5 億 1,050 万円）

3 一般会計歳出事業の概要

<福祉の充実>

(単位：千円)

事業名	事業内容	事業費	主管課
【新】 児童館空調設備整備事業	児童館の利用環境の向上を図るため、5館の遊戯室に空調設備を設置する。 (設置場所：若竹、若葉、南秋留、一の谷、多西の5児童館)	48,055	子ども政策課
【新】 学童クラブ空調設備整備事業	学童クラブの利用環境の向上を図るため、2施設の遊戯室に空調設備を設置する。 (設置場所：屋城、草花の2クラブ)	26,587	
【新】 若葉第2学童クラブ整備事業	学童クラブの待機児童の解消に向けて、新たに若葉第2学童クラブ(西秋留小学校区)を設置するため、設計費を計上する。	2,635	
【新】 幼児教育・保育無償化に伴う給食費補助事業	幼児教育・保育の無償化制度の開始により保護者負担とされた給食の食材料費相当額等について、負担の軽減を図るための補助等を行う。 (補助額：第1子：月額1,500円、第2子：月額4,500円)	34,938	保育課
私立保育所運営事業	就学前児童の保育を行う民間保育所に対し、施設運営のための経費を支払うとともに、保育内容の充実を図るための補助を行う(市内の民間保育所数は12園)。	2,626,731	
保育従事職員宿舍借上支援事業	保育人材の確保・定着を図るため、保育従事職員の宿舍を借り上げる民間保育所等に対し補助を行う。	21,756	
秋川流域病児・病後児保育事業	公立阿伎留医療センター敷地内の秋川流域病児・病後児保育室「ぬくもり」において、小学校3年生までを対象とした病児・病後児保育事業を行う。	17,307	子ども家庭支援センター
乳幼児一時預かり事業	乳幼児を保育する保護者の心身のリフレッシュを図るため、あきる野ルピア2階の「あきる野子育てステーションこころの」において、乳幼児の一時預かり事業を行う。	12,475	
子育てひろば事業	地域の子育てを支援するため、市内5か所の子育てひろばにおいて、子育てに関する相談、育児講座等の啓発活動、子育てサークル等の育成を行う。	37,358	
【新】 産後ケア事業	出産後に家族等から十分な家事や育児の援助が受けられない母子に対する心身のケアや育児支援として、病院の機能を活用した宿泊、デイケア及び訪問の3方式による産後ケアを行う。	3,708	健康課
【新】 野辺地区会館空調設備等改修事業	老朽化が進み不具合が生じている空調設備について、更新工事を行う。	48,515	地域防災課

<防災力の強化>

(単位：千円)

事業名	事業内容	事業費	主管課
【新】 留原中村地区排水ポンプ整備事業	台風19号における浸水被害を踏まえ、今後の台風等への緊急対策として排水ポンプの増強整備を行う。	25,300	地域防災課
【新】 消防団詰所整備事業	地域防災の拠点である消防団詰所のうち、老朽化が著しい第4分団第1部(山田地区)詰所について、移転・新築を行う。	54,934	
【新】 消防設備整備事業	消防団詰所に設置するホースポールについて、経年劣化で不具合が生じているものの更新整備等を行う。	10,319	
消防団員装備品整備事業	消防団活動における団員の安全と地域防災力の充実強化を図るため、防火衣等の装備を追加配備する。	6,472	

(単位：千円)

事業名	事業内容	事業費	主管課
ブロック塀等防災対策促進事業	地震発生時等におけるブロック塀等の倒壊による被害防止を図り、災害に強いまちづくりを推進するため、危険ブロック塀等を撤去し、安全な塀等を設置する者に対し補助を行う。	7,500	地域防災課
自動通話録音機貸与事業	高齢者への悪質な電話による詐欺被害が後を絶たない状況にあることから、特殊詐欺被害の防止を目的に自動通話録音機を購入し、希望する高齢者世帯へ貸与する。	2,100	
ドローン総合活用推進事業	ドローンの安全かつ有効な活用の促進に向け、主導的な役割を担う人材の育成を図るとともに、災害時における情報収集や地域支援など、運用体制の確立と強化に取り組む。	866	

<都市基盤の整備>

(単位：千円)

事業名	事業内容	事業費	主管課
武蔵引田駅北口土地区画整理事業	住・商・工・農がバランスよく配置された複合市街地を整備し、良好な居住環境の創出や産業の活性化を目指した土地区画整理事業を施行するに当たり、特別会計への繰出金を計上する。	102,531	区画整理推進室
市道Ⅰ-9号線道路整備事業	地域住民の通勤・通学路等に利用されている道路であるが、狭あいであり通行に支障を来しているため、道路の拡幅整備を行う。	18,180	建設課
市道Ⅱ-23号線道路補修事業	交通の安全を図るため、舗装の痛みが進んでいる道路舗装の補修を行う。	20,000	
市道Ⅱ-28号線道路補修事業	交通の安全を図るため、舗装の痛みが進んでいる道路舗装の補修を行う。	14,500	
都道伊奈福生線道路整備事業【東京都受託事業】	都道伊奈福生線について、都の受託事業として、用地買収等を行う。	235,970	
秋3・5・15二宮東西線整備事業【東京都受託事業】	秋3・5・15二宮東西線について、都の受託事業として、用地買収等を行う。	12,464	
橋梁補修事業	老朽化の著しい橋梁の補修を実施することにより長寿命化を図る。令和2年度は、点検22橋、補修設計1橋、補修工事4橋、改修工事1橋を予定。	101,000	
公共交通検討事業	公共交通に関する実証事業として、草花折立地区で定路線型の車両運行を行うとともに、るのバスの増便に向けた調査等を行う。	9,884	
【新】循環バス整備事業	基幹交通の利便性の向上を図るため、バス車両1台を購入し、るのバスを増強した場合の効果の検証を行う。	26,188	地域防災課

<産業の振興>

(単位：千円)

事業名	事業内容	事業費	主管課
都市農業活性化支援事業	都市の有利性を生かした農業経営力を強化し、地域農産物の生産性、品質向上、高付加価値化を実現するため、意欲ある農業者に対して、施設や農機具等の導入のための補助を行う。	22,482	農林課
【新】新規就農者定着支援施設整備事業	新規就農者の農業経営を早期に安定させるため、就農に必要な施設や機械導入の支援のための補助を行う。	29,508	
雨間東郷前地区法面改修事業	平成26年6月の集中豪雨で崩落した法面に隣接する農地の保全や農業用水の安定的な供給を図るため、法面の改修工事を実施する。(事業期間：平成29年度～令和2年度)	81,118	

(単位：千円)

事業名	事業内容	事業費	主管課
森林環境保全事業	所有者不明や境界未確定により荒廃する森林の整備に取り組むため、森林調査員を雇用し調査等を行うとともに、多摩産材の利用促進等を図る。	5,196	農林課
林道整備事業	林業資源の高度利用を促進し、林業経営の安定と林道の適切な維持管理を行うため、林道の開設及び高規格化事業を行う。(林道大岳線の開設及び林道石仁田線の高規格化)	65,022	
【新】 内水面漁業振興対策事業	秋川漁協が行う小庄地区内の生け簀の改修や活魚運搬車の導入事業等について、都の補助制度を活用して実施するため、補助金を計上する。	45,432	観光まちづくり推進課
創業就労支援事業	創業希望者への事業計画策定支援、既存事業者の事業承継への助言等を行う創業・就労・事業承継支援ステーション「Bi@sta(ビスタ)」において、「しごと」に関する支援を行う。	14,300	
秋川溪谷戸倉体験研修センター運営管理事業	地域の自然、歴史、文化などの観光資源を最大限に生かした体験、企業や学校の研修の場を提供することにより、子どもたちを中心に多様な人材の育成及び地域活性化を推進する。	24,137	
秋川溪谷観光プロモーション事業	秋川溪谷の観光プロモーションを推進し、首都圏等からの旅行者や外国人旅行者を誘客する。	10,345	
観光まちづくり推進協働事業	地域の特色を生かしたイベントなど、市と協働して事業を行う活性化戦略委員会等の活動を支援するため、補助金を計上する。	11,350	
【新】 デザインマンホール蓋等作成事業	ご当地デザインを施した下水道マンホール蓋及びマンホールカードを観光資源として位置づけ、観光客誘致の促進と地域活性化を図るため、都の補助制度を活用し作成する。	4,041	

<環境の保全>

(単位：千円)

事業名	事業内容	事業費	主管課
生物多様性保全事業	貴重な自然を守り、活用するため、特定外来生物の捕獲や外来植物対策を進めるとともに、野生動植物の生息・生育状況の把握や自然環境調査などを行う。	1,818	環境政策課
郷土の恵みの森づくり事業	森林環境の向上や観光、ハイキングなどの利用促進などを図るため、緑地等の管理を行うとともに、地元住民による昔道・尾根道補修や景観整備などの事業に対し交付金を交付する。	11,346	
郷土の恵みの森づくり森林レンジャー事業	市内の森林の整備状況や健全性、季節ごとの変遷、動植物の調査を行うとともに、地域資源の掘り起こしや活用方法の検討など、地域との協働により健全で魅力ある森づくりを進める。	15,783	
小宮自然体験学校運営事業	自然環境のすばらしさや大切さ、生命の不思議や感動を多くの子どもたちに伝え、地域の森を次世代に引き継ぐため、自然体験事業や自然環境教育活動を行う。	19,298	

<教育の充実>

(単位：千円)

事業名	事業内容	事業費	主管課
【新】 小・中学校体育館空調設備設置事業	災害時に避難所となる学校体育館の利用環境の向上を図るため、小・中学校全校に空調設備を設置する。令和2年度においては、中学校への設置工事費及び小学校への設置に向けた設計費を計上する。	229,006	教育総務課
【新】 小・中学校ICT環境整備事業	プログラミング教育の開始や情報機器を活用した多面的な授業を行うため、小・中学校全校の教室にLAN環境を整備する。	234,943	

(単位：千円)

事業名	事業内容	事業費	主管課
学力ジャンプアップ事業	教員の指導力と児童・生徒の基礎学力の向上に加え、英語教科化に応じて小学校教員を中心に英語指導力の向上を図るため、小・中学校全校に外部人材を派遣する。	16,400	指導室
スクール・サポート・スタッフ配置事業	教員がより児童生徒への指導や教材研究等に注力できる体制を整備するため、教員の業務を支援するスタッフを小・中学校全校に配置する。	24,069	
学校マネジメント強化事業	多くの校務を負担し、厳しい労働環境にある副校長の校務負担を軽減するため、副校長を補佐するスタッフを小・中学校全校に配置する。	32,303	生涯学習推進課
放課後子ども教室推進事業	放課後における子どもたちの安全で健やかに活動できる拠点(居場所)づくりの一層の推進を図るため、新たに1校に教室を開設する。	11,087	
【新】秋川キララホール舞台設備改修事業	舞台機構設備について、経年劣化による不具合を解消するため改修する。	28,684	

<災害復旧関係事業等>

(単位：千円)

事業名	事業内容	事業費	主管課
【新】市道戸倉119号線道路災害復旧事業	台風19号で被害を受けた道路構造物の復旧工事を行う。 (事業期間：令和元～3年度、総事業費：248,000千円)	120,000	建設課
【新】牛嶽橋仮設橋設置事業	台風19号で崩落した橋の復旧工事が完了するまでの間、対岸への生活道路として使用するための仮設橋を設置する。 (事業期間：令和元～3年度、総事業費：62,000千円)	37,200	
【新】林道施設災害復旧事業	台風19号で被害を受けた林道宝沢線及び林道大沢線の復旧工事を行う。 (事業期間：令和元～2年度)	54,072	農林課
【新】乙津消防用道路災害復旧事業	平成30年の台風24号で破損後、台風19号で破損範囲が拡大した道路について、復旧工事を行う。	61,820	地域防災課
【新】小和田グラウンド災害復旧事業	台風19号で被害を受けたグラウンドの復旧工事を行う。 (事業期間：令和元～2年度)	234,573	スポーツ推進課
【新】災害救助事業	台風19号で被災した住民の生活の場の確保を図るため、民間賃貸住宅(11世帯)の借り上げ費用等を計上する。 (対象は、都営住宅利用の1世帯を含めて計12世帯。)	13,184	生活福祉課

<その他>

(単位：千円)

事業名	事業内容	事業費	主管課
総合計画策定事業	総合的なまちづくりの方針を示す総合計画の計画期間が終了するため、新たに令和3年度以降を期間とする次期計画を策定する。	11,144	企画政策課
公共施設等総合管理計画推進事業	公共施設の適切なメンテナンスサイクルの構築や、施設の再編等の基本的な方向性を定めた個別施設計画を策定する。	7,374	
都市計画マスタープラン策定事業	都市計画の方向性を示す都市計画マスタープランの計画期間が終了するため、新たに令和3年度以降を期間とする次期計画を策定する。	9,284	都市計画課
東京都知事選挙執行経費	任期満了により実施される東京都知事選挙に要する経費を計上する。	48,133	選挙管理委員会事務局

昨年の台風第19号により受けた災害の復旧を目指します



災害復旧事業

損壊等で通行に支障をきたしている

道路等の復旧に取り組みます

台風第19号により、市道戸倉119号線は、久保川原橋上流部分が護岸から崩壊し、次いで法面・路盤と崩壊し、現在も、通行止めの状況が続いています。

同じく牛嶽橋は、盆堀川の増水により、橋全体が完全に流されてしまいました。

どちらも、市民の生活道路であり、日常の生活に支障をきたしているため、令和2年度から令和3年度にかけて、復旧に向けた事業を進めます。

林道宝沢線・大沢線は、土砂の流出や路盤の損壊等により通行止めになりました。

どちらの林道も、市民の生活道路になっているため、本復旧に向けた事業を行います。

市道戸倉119号線道路災害復旧事業 (120,000千円)

牛嶽橋仮設橋設置事業 (37,200千円)

林道宝沢線災害復旧事業 (29,736千円)


林道大沢線災害復旧事業 (24,336千円)



▲市道戸倉119号線道路災害復旧事業



▲牛嶽橋仮設橋設置事業



▲林道宝沢線災害復旧事業



▲林道大沢線災害復旧事業



▲小和田グラウンド災害復旧事業

災害により崩壊した施設の復旧に取り組みます

秋川の増水により、小和田グラウンドが浸水しました。そのため、小和田グラウンドは、現在も利用ができない状態が続いています。早期復旧を望む、利用者からの声も寄せられているため、復旧に向けた事業を行います。

小和田グラウンド災害復旧事業 (234,573千円)

児童館・学童クラブ空調設備整備事業、産後ケア事業



子育て支援の推進

児童の育成環境の充実を図ります

現在、放課後等に児童の居場所となっている児童館・学童クラブの遊戯室には、エアコンが設置されていません。近年、記録的な猛暑が続いているため、熱中症対策としてエアコンを設置し、児童・学童の育成環境の充実を図ります。

また児童館については、指定緊急避難場所にも位置付けがあることから、有事の際の安全・安心を確保していきます。

児童館空調設備整備事業<設計・工事> (48,055千円)

学童クラブ空調設備整備事業<設計・工事> (26,587千円)

子育て支援の充実を図ります

市では、産後に家族などから十分な援助が受けられず、心身のケアや育児のサポート等を必要とする母子に対して、安心して子育てができるように産後の支援を行う「産後ケア事業」を行っています。

昨年10月から実施している「宿泊型」に加え、令和2年度から「通所型」と「訪問型」を実施し、子育て支援の更なる充実に取り組みます。

産後ケア事業 (3,708千円)

「宿泊型」とは？

助産院に宿泊して、心身のケアや授乳指導・育児相談などを受けることができます。

「通所型」とは？


助産院で助産師等が中心となり、心身のケアや授乳指導・育児相談などを受けることができます。

「訪問型」とは？

助産師等が自宅を訪問し、心身のケアや授乳指導・育児相談などを受けることができます。



▲児童館空調設備整備事業



▲産後ケア事業

循環バス整備事業、第4分団第1部消防詰所整備事業など



安全安心なまちづくり

実証実験を行います

公共交通の充実には、基幹交通の利便性の向上等が不可欠です。このため、現在の基幹交通である「るのバス」の増強を視野に入れながら、車両を1台増台し、「るのバス」を増強した場合の効果を検証する実証実験の準備を進めます。

循環バス整備事業 (26,188千円)



▲循環バス整備事業

防災拠点の整備を行います

消防詰所は、地域の防災拠点として位置付けられており、団員の活動をはじめ、地域住民の安全・安心に寄与しています。

増戸地区にある第4分団第1部消防詰所は、老朽化が進んでいるため、その役割を十分に果たせるよう建替工事を行います。

第4分団第1部消防詰所整備事業 (54,934千円)



▲第4分団第1部消防詰所整備事業

排水ポンプの増設を行います

留原中村地区は、浸水想定区域内にあり、浸水対策として排水用のポンプが設置されています。しかし、台風第19号の豪雨では、その排水機能では間に合わず、甚大な被害が発生しました。異常気象のもたらず災害が増えつつある中で、今後に備えるため、排水ポンプの増設を行います。

留原中村地区排水ポンプ整備事業 (25,300千円)



▲留原中村地区排水ポンプ整備事業

庁舎の整備を行います

庁舎の空調設備・自動制御設備機器は、令和元年度からの3か年で整備をしています。

令和2年度は、自動制御施設の更新、熱源設備機器更新及び熱源冷温水2次ポンプ制御の変更などの整備を行います。

庁舎空調設備改修事業 (266,750千円)



▲庁舎空調設備改修事業

小学校・中学校 ICT環境整備事業など



教育施設等の充実


G I G Aスクール構想の実現にむけて

小学校・中学校では、A I、I o T等の革新的技術をはじめとするI C Tを活用しての持続可能な社会の創り手の育成が求められる中、プログラミング教育の開始や情報機器を活用した多面的な授業を行います。そのために、国の掲げた「G I G Aスクール構想」の実現に向け、全16校の校内に無線L A N環境を整備します。

小学校 ICT 環境整備事業 (141, 512千円)
 中学校 ICT 環境整備事業 (93, 431千円)



▲体育館空調設備整備事業
 (取付けイメージ)



▲秋川キララホール

学校施設の充実を図ります

近年、記録的な猛暑が続いている中、日常の教育活動で体育館を使用する際の熱中症対策として、エアコンを設置することで、児童・生徒の健康を守ります。また、小学校・中学校の体育館は、災害時の指定緊急避難場所及び指定避難所となることから、有事の際の安全・安心を確保していきます。

令和2年度は、小学校は設計を行い、中学校は工事を施工します。

小学校体育館空調設備整備事業<設計> (30, 000千円)
 中学校体育館空調設備整備事業<設計・工事監理・工事>
 (199, 006千円)

社会教育施設の充実を図ります

演奏を主な目的とする「秋川キララホール」における舞台機構の主操作盤プレートと吊物制御盤の改修工事、音楽や芸能文化などの発信拠点として、機能の充実を図ります。

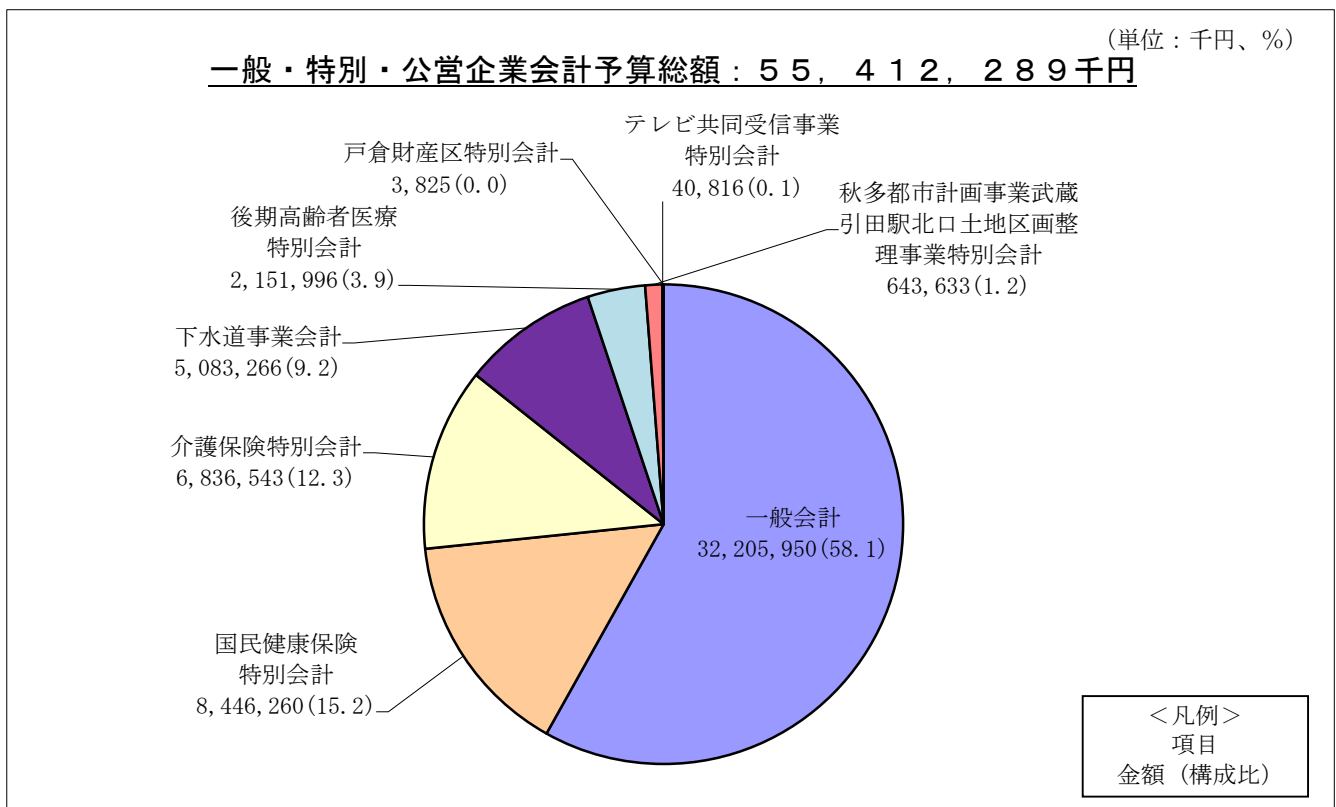
秋川キララホール舞台設備改修事業 (28, 684千円)

4 会計別予算規模

(単位:千円、%)

区 分	令和2年度	構成比	令和元年度	構成比	増減額	増減率	
一 般 会 計	32,205,950	58.1	31,352,020	59.0	853,930	2.7	
特 別 会 計	国民健康保険特別会計	8,446,260	15.2	8,666,068	16.3	△ 219,808	△ 2.5
	後期高齢者医療特別会計	2,151,996	3.9	2,049,480	3.8	102,516	5.0
	介護保険特別会計	6,836,543	12.3	6,325,353	11.9	511,190	8.1
	戸倉財産区特別会計	3,825	0.0	5,481	0.0	△ 1,656	△ 30.2
	下水道事業特別会計	0	0.0	3,720,181	7.0	△ 3,720,181	皆減
	テレビ共同受信事業特別会計	40,816	0.1	40,757	0.1	59	0.1
	秋多都市計画事業武蔵引田駅 北口土地区画整理事業特別会計	643,633	1.2	1,005,199	1.9	△ 361,566	△ 36.0
	小 計	18,123,073	32.7	21,812,519	41.0	△ 3,689,446	△ 16.9
公 営 企 業 会 計	下水道事業会計	5,083,266	9.2	0	0.0	5,083,266	皆増
	小 計	5,083,266	9.2	0	0.0	5,083,266	皆増
合 計	55,412,289	100.0	53,164,539	100.0	2,247,750	4.2	

※下水道事業特別会計は、令和2年度から地方公営企業法の財務規定等の適用により、下水道事業会計として、公営企業会計へ移行します。なお、下水道事業会計の予算の規模は、支出予算の総額として表記しています。



5 一般会計予算の状況

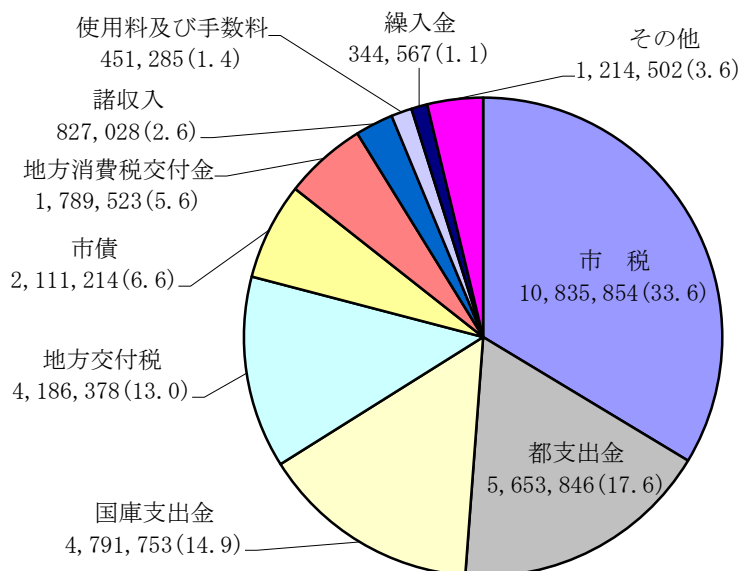
(1) 歳入

(単位：千円、%)

区 分	令和2年度	構成比	令和元年度	構成比	増減額	増減率
1 市 税	10,835,854	33.6	10,710,478	34.2	125,376	1.2
2 地 方 譲 与 税	179,950	0.6	169,352	0.5	10,598	6.3
3 利 子 割 交 付 金	14,310	0.0	15,371	0.0	△ 1,061	△ 6.9
4 配 当 割 交 付 金	73,779	0.2	78,302	0.3	△ 4,523	△ 5.8
5 株式等譲渡所得割交付金	40,844	0.1	50,106	0.2	△ 9,262	△ 18.5
6 地方消費税交付金	1,789,523	5.6	1,370,909	4.4	418,614	30.5
7 ゴルフ場利用税交付金	51,157	0.2	50,651	0.2	506	1.0
8 環境性能割交付金	44,669	0.1	17,062	0.1	27,607	161.8
9 法人事業税交付金	18,652	0.1	0	0.0	18,652	皆増
10 地方特例交付金	94,568	0.3	93,424	0.3	1,144	1.2
11 地方交付税	4,186,378	13.0	4,417,994	14.1	△ 231,616	△ 5.2
12 交通安全対策特別交付金	10,497	0.0	10,969	0.0	△ 472	△ 4.3
13 分担金及び負担金	193,621	0.6	405,950	1.3	△ 212,329	△ 52.3
14 使用料及び手数料	451,285	1.4	449,325	1.4	1,960	0.4
15 国庫支出金	4,791,753	14.9	4,495,710	14.3	296,043	6.6
16 都 支 出 金	5,653,846	17.6	5,307,731	16.9	346,115	6.5
17 財 産 収 入	176,737	0.5	202,735	0.6	△ 25,998	△ 12.8
18 寄 附 金	15,718	0.0	14,319	0.0	1,399	9.8
19 繰 入 金	344,567	1.1	198,022	0.6	146,545	74.0
20 繰 越 金	300,000	0.9	300,000	1.0	0	0.0
21 諸 収 入	827,028	2.6	842,123	2.7	△ 15,095	△ 1.8
22 市 債	2,111,214	6.6	2,103,191	6.7	8,023	0.4
自動車取得税交付金	0	0.0	48,296	0.2	△ 48,296	皆減
合 計	32,205,950	100.0	31,352,020	100.0	853,930	2.7

歳入：32,205,950千円

(単位：千円、%)

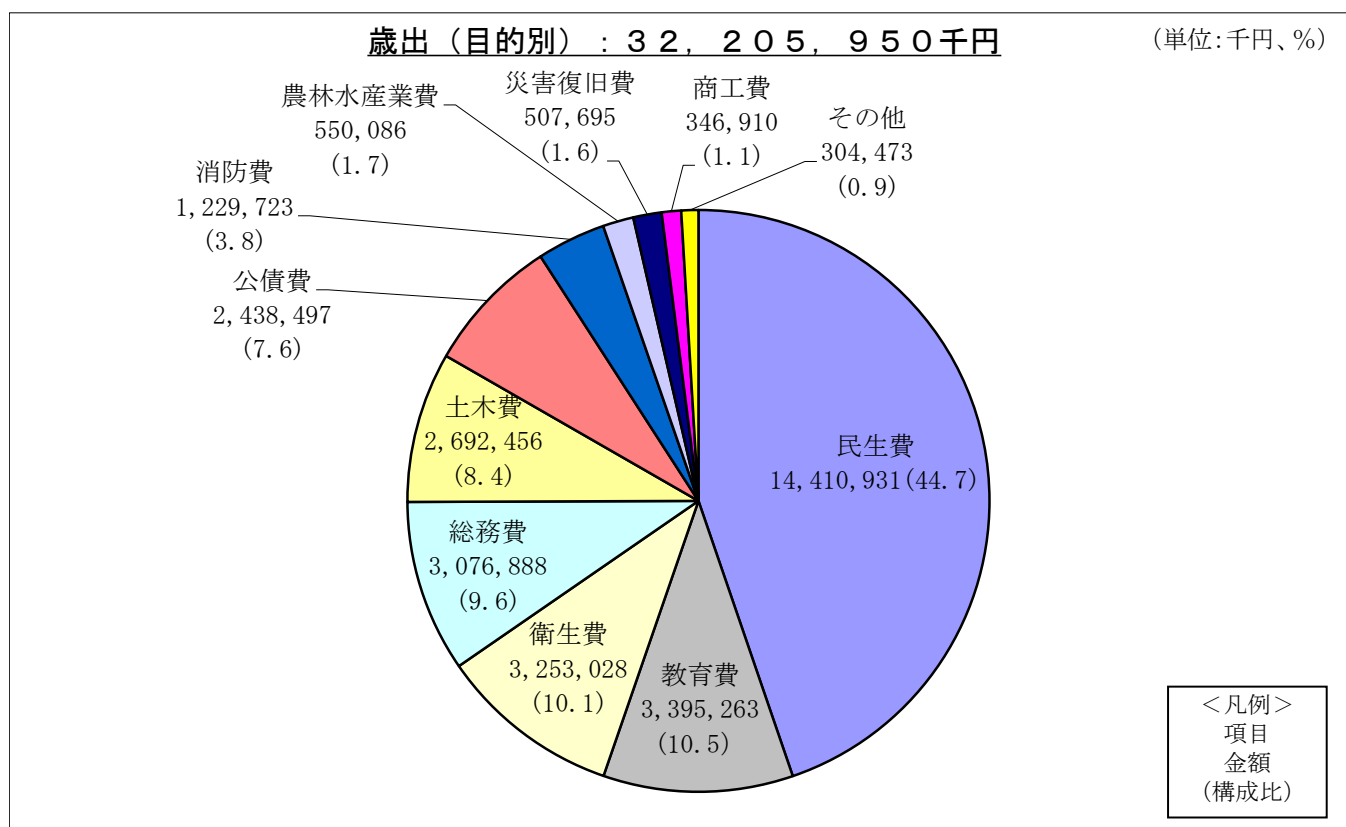


<凡例>
項目
金額 (構成比)

(2) 歳出 (目的別)

(単位:千円、%)

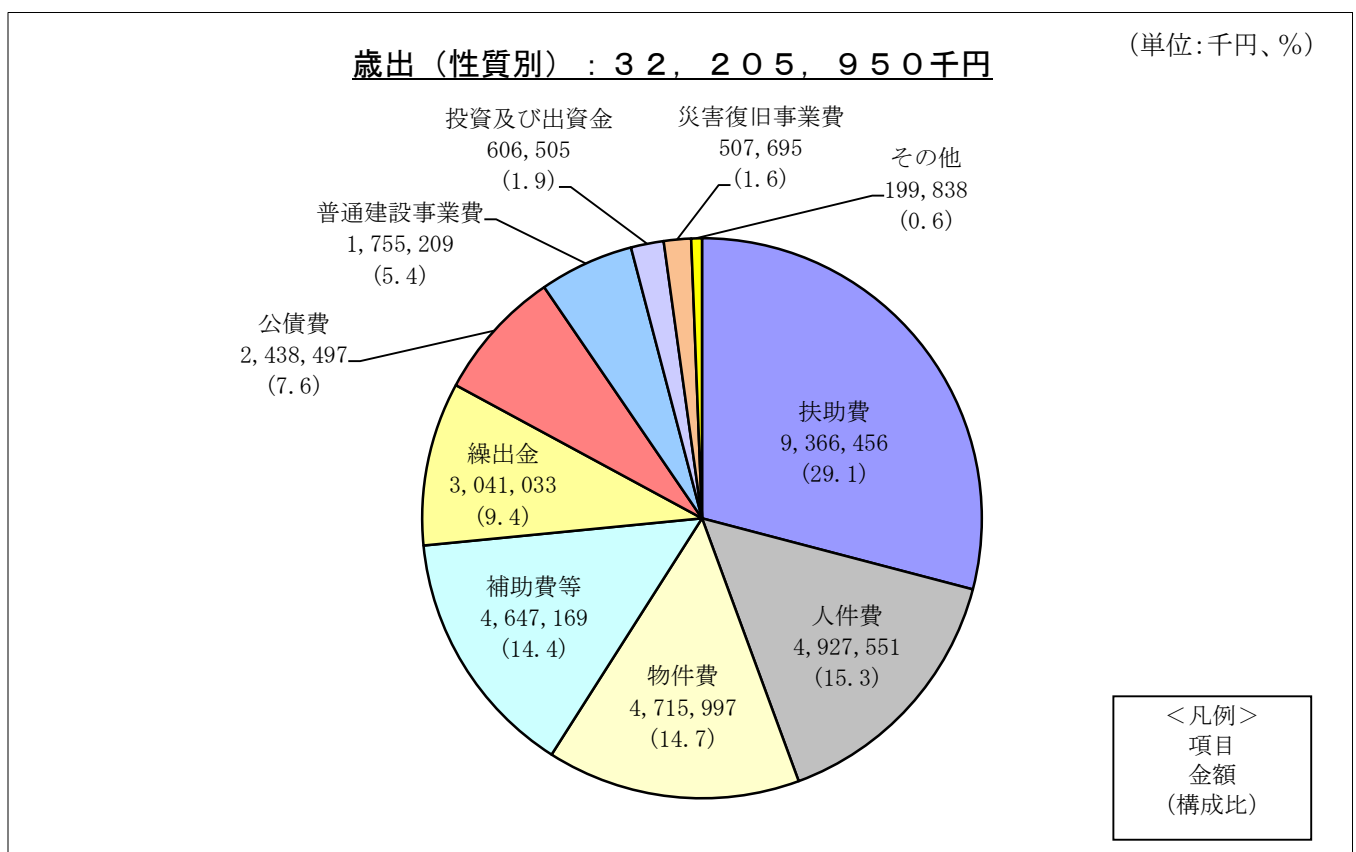
区 分	令和2年度	構成比	令和元年度	構成比	増減額	増減率
1 議 会 費	274,472	0.8	281,848	0.9	△ 7,376	△ 2.6
2 総 務 費	3,076,888	9.6	2,774,500	8.8	302,388	10.9
3 民 生 費	14,410,931	44.7	13,861,311	44.2	549,620	4.0
4 衛 生 費	3,253,028	10.1	3,279,181	10.5	△ 26,153	△ 0.8
5 労 働 費	1	0.0	1	0.0	0	0.0
6 農 林 水 産 業 費	550,086	1.7	372,639	1.2	177,447	47.6
7 商 工 費	346,910	1.1	510,090	1.6	△ 163,180	△ 32.0
8 土 木 費	2,692,456	8.4	3,046,356	9.7	△ 353,900	△ 11.6
9 消 防 費	1,229,723	3.8	1,658,034	5.3	△ 428,311	△ 25.8
10 教 育 費	3,395,263	10.5	3,014,728	9.6	380,535	12.6
11 災 害 復 旧 費	507,695	1.6	17,045	0.1	490,650	2,878.6
12 公 債 費	2,438,497	7.6	2,506,287	8.0	△ 67,790	△ 2.7
13 予 備 費	30,000	0.1	30,000	0.1	0	0.0
合 計	32,205,950	100.0	31,352,020	100.0	853,930	2.7



(3) 歳出 (性質別)

(単位：千円、%)

区 分	令和2年度	構成比	令和元年度	構成比	増減額	増減率
1 人 件 費	4,927,551	15.3	4,337,642	13.8	589,909	13.6
2 物 件 費	4,715,997	14.7	4,897,798	15.6	△ 181,801	△ 3.7
3 維 持 補 修 費	96,342	0.3	79,721	0.2	16,621	20.8
4 扶 助 費	9,366,456	29.1	9,174,398	29.3	192,058	2.1
5 補 助 費 等	4,647,169	14.4	3,913,726	12.5	733,443	18.7
6 普 通 建 設 事 業 費	1,755,209	5.4	1,992,856	6.4	△ 237,647	△ 11.9
7 災 害 復 旧 事 業 費	507,695	1.6	17,045	0.1	490,650	2,878.6
8 公 債 費	2,438,497	7.6	2,506,287	8.0	△ 67,790	△ 2.7
9 積 立 金	45,796	0.1	37,954	0.1	7,842	20.7
10 投 資 及 び 出 資 金	606,505	1.9	0	0.0	606,505	皆増
11 貸 付 金	27,700	0.1	27,700	0.1	0	0.0
12 繰 出 金	3,041,033	9.4	4,336,893	13.8	△ 1,295,860	△ 29.9
13 予 備 費	30,000	0.1	30,000	0.1	0	0.0
合 計	32,205,950	100.0	31,352,020	100.0	853,930	2.7



6 特別会計予算の状況

(1) 国民健康保険特別会計

(歳入)

(単位：千円、%)

区 分	令和2年度	構成比	令和元年度	構成比	増減額	増減率
1 国民健康保険税	1,476,975	17.5	1,545,299	17.9	△ 68,324	△ 4.4
2 都 支 出 金	6,003,359	71.1	6,215,595	71.7	△ 212,236	△ 3.4
3 財 産 収 入	2	0.0	2	0.0	0	0.0
4 繰 入 金	947,500	11.2	886,319	10.2	61,181	6.9
5 繰 越 金	1	0.0	1	0.0	0	0.0
6 諸 収 入	18,423	0.2	18,852	0.2	△ 429	△ 2.3
合 計	8,446,260	100.0	8,666,068	100.0	△ 219,808	△ 2.5

(歳出)

(単位：千円、%)

区 分	令和2年度	構成比	令和元年度	構成比	増減額	増減率
1 総 務 費	29,360	0.4	32,671	0.4	△ 3,311	△ 10.1
2 保 険 給 付 費	5,846,680	69.2	6,014,055	69.4	△ 167,375	△ 2.8
3 国民健康保険事業費納付金	2,432,859	28.8	2,480,398	28.6	△ 47,539	△ 1.9
4 共 同 事 業 拠 出 金	10	0.0	10	0.0	0	0.0
5 保 健 事 業 費	126,888	1.5	128,471	1.5	△ 1,583	△ 1.2
6 基 金 積 立 金	1	0.0	1	0.0	0	0.0
7 諸 支 出 金	9,462	0.1	9,462	0.1	0	0.0
8 予 備 費	1,000	0.0	1,000	0.0	0	0.0
合 計	8,446,260	100.0	8,666,068	100.0	△ 219,808	△ 2.5

(2) 後期高齢者医療特別会計

(歳入)

(単位：千円、%)

区 分	令和2年度	構成比	令和元年度	構成比	増減額	増減率
1 後期高齢者医療保険料	1,034,279	48.1	978,133	47.7	56,146	5.7
2 繰 入 金	1,043,682	48.5	998,354	48.7	45,328	4.5
3 繰 越 金	1	0.0	1	0.0	0	0.0
4 諸 収 入	74,034	3.4	72,992	3.6	1,042	1.4
合 計	2,151,996	100.0	2,049,480	100.0	102,516	5.0

(歳出)

(単位：千円、%)

区 分	令和2年度	構成比	令和元年度	構成比	増減額	増減率
1 総 務 費	15,574	0.7	9,624	0.5	5,950	61.8
2 保 険 給 付 費	34,100	1.6	35,250	1.7	△ 1,150	△ 3.3
3 広域連合納付金	2,021,566	93.9	1,930,342	94.2	91,224	4.7
4 保 健 事 業 費	76,255	3.6	69,763	3.4	6,492	9.3
5 諸 支 出 金	1,501	0.1	1,501	0.1	0	0.0
6 予 備 費	3,000	0.1	3,000	0.1	0	0.0
合 計	2,151,996	100.0	2,049,480	100.0	102,516	5.0

(3) 介護保険特別会計

(歳入)

(単位：千円、%)

区 分	令和2年度	構成比	令和元年度	構成比	増減額	増減率
1 保 険 料	1,575,922	23.1	1,499,017	23.7	76,905	5.1
2 使用料及び手数料	1	0.0	1	0.0	0	0.0
3 国庫支出金	1,345,492	19.7	1,310,685	20.7	34,807	2.7
4 支払基金交付金	1,742,732	25.5	1,614,480	25.5	128,252	7.9
5 都 支 出 金	1,000,851	14.6	928,398	14.7	72,453	7.8
6 財 産 収 入	103	0.0	163	0.0	△ 60	△ 36.8
7 寄 附 金	1	0.0	1	0.0	0	0.0
8 繰 入 金	1,171,431	17.1	972,598	15.4	198,833	20.4
9 繰 越 金	1	0.0	1	0.0	0	0.0
10 諸 収 入	9	0.0	9	0.0	0	0.0
合 計	6,836,543	100.0	6,325,353	100.0	511,190	8.1

(歳出)

(単位：千円、%)

区 分	令和2年度	構成比	令和元年度	構成比	増減額	増減率
1 総 務 費	172,950	2.5	160,609	2.5	12,341	7.7
2 保 険 給 付 費	6,328,771	92.6	5,861,329	92.7	467,442	8.0
3 地 域 支 援 事 業 費	266,548	3.9	258,586	4.1	7,962	3.1
4 基 金 積 立 金	66,110	1.0	42,713	0.7	23,397	54.8
5 公 債 費	661	0.0	613	0.0	48	7.8
6 諸 支 出 金	1,503	0.0	1,503	0.0	0	0.0
合 計	6,836,543	100.0	6,325,353	100.0	511,190	8.1

(4) 戸倉財産区特別会計

(歳入)

(単位：千円、%)

区 分	令和2年度	構成比	令和元年度	構成比	増減額	増減率
1 財 産 収 入	6	0.2	6	0.1	0	0.0
2 繰 入 金	3,815	99.7	5,472	99.8	△ 1,657	△ 30.3
3 繰 越 金	1	0.0	1	0.0	0	0.0
4 諸 収 入	3	0.1	2	0.1	1	50.0
合 計	3,825	100.0	5,481	100.0	△ 1,656	△ 30.2

(歳出)

(単位：千円、%)

区 分	令和2年度	構成比	令和元年度	構成比	増減額	増減率
1 総 務 費	931	24.3	1,919	35.0	△ 988	△ 51.5
2 業 務 費	2,794	73.1	3,462	63.2	△ 668	△ 19.3
3 予 備 費	100	2.6	100	1.8	0	0.0
合 計	3,825	100.0	5,481	100.0	△ 1,656	△ 30.2

(5) テレビ共同受信事業特別会計

(歳入)

(単位：千円、%)

区 分	令和2年度	構成比	令和元年度	構成比	増減額	増減率
1 分担金及び負担金	1,225	3.0	1,225	3.0	0	0.0
2 財産収入	153	0.4	357	0.9	△ 204	△ 57.1
3 繰入金	39,436	96.6	39,173	96.1	263	0.7
4 繰越金	1	0.0	1	0.0	0	0.0
5 諸収入	1	0.0	1	0.0	0	0.0
合 計	40,816	100.0	40,757	100.0	59	0.1

(歳出)

(単位：千円、%)

区 分	令和2年度	構成比	令和元年度	構成比	増減額	増減率
1 総務費	16,436	40.3	16,173	39.7	263	1.6
2 事業費	22,000	53.9	22,000	54.0	0	0.0
3 基金積立金	1,380	3.4	1,584	3.9	△ 204	△ 12.9
4 予備費	1,000	2.4	1,000	2.4	0	0.0
合 計	40,816	100.0	40,757	100.0	59	0.1

(6) 秋多都市計画事業武蔵引田駅北口土地区画整理事業特別会計

(歳入)

(単位：千円、%)

区 分	令和2年度	構成比	令和元年度	構成比	増減額	増減率
1 国庫支出金	78,400	12.2	104,500	10.4	△ 26,100	△ 25.0
2 都支出金	39,200	6.1	51,500	5.1	△ 12,300	△ 23.9
3 繰入金	102,531	15.9	146,697	14.6	△ 44,166	△ 30.1
4 繰越金	1	0.0	1	0.0	0	0.0
5 諸収入	501	0.1	501	0.1	0	0.0
6 市債	423,000	65.7	702,000	69.8	△ 279,000	△ 39.7
合 計	643,633	100.0	1,005,199	100.0	△ 361,566	△ 36.0

(歳出)

(単位：千円、%)

区 分	令和2年度	構成比	令和元年度	構成比	増減額	増減率
1 区画整理費	523,999	81.4	1,005,199	100.0	△ 481,200	△ 47.9
2 公債費	2,034	0.3	0	0.0	2,034	皆増
3 諸支出金	117,600	18.3	0	0.0	117,600	皆増
合 計	643,633	100.0	1,005,199	100.0	△ 361,566	△ 36.0

7 公営企業会計予算の状況

(1) 下水道事業会計

①収益的収入及び支出

(収入)

(単位：千円、%)

区 分	令和2年度	構成比	令和元年度	構成比	増減額	増減率
1 営 業 収 益	897,081	39.4	-	-	897,081	皆増
2 営 業 外 収 益	1,379,291	60.6	-	-	1,379,291	皆増
合 計	2,276,372	100.0	-	-	2,276,372	皆増

(支出)

(単位：千円、%)

区 分	令和2年度	構成比	令和元年度	構成比	増減額	増減率
1 営 業 費 用	1,808,800	82.5	-	-	1,808,800	皆増
2 営 業 外 費 用	337,308	15.4	-	-	337,308	皆増
3 特 別 損 失	46,126	2.1	-	-	46,126	皆増
合 計	2,192,234	100.0	-	-	2,192,234	皆増

②資本的収入及び支出

(収入)

(単位：千円、%)

区 分	令和2年度	構成比	令和元年度	構成比	増減額	増減率
1 企 業 債	1,446,800	70.3	-	-	1,446,800	皆増
2 他 会 計 出 資 金	606,505	29.5	-	-	606,505	皆増
3 補 助 金	5,120	0.2	-	-	5,120	皆増
合 計	2,058,425	100.0	-	-	2,058,425	皆増

(支出)

(単位：千円、%)

区 分	令和2年度	構成比	令和元年度	構成比	増減額	増減率
1 建 設 改 良 費	795,659	27.5	-	-	795,659	皆増
2 企 業 債 償 還 金	2,095,373	72.5	-	-	2,095,373	皆増
合 計	2,891,032	100.0	-	-	2,891,032	皆増

※下水道事業特別会計は、令和2年度から地方公営企業法の財務規定等の適用により、下水道事業会計として、公営企業会計へ移行します。