

平成29年度当初予算の概要

平成29年度の予算は、「基本構想」（ヒューマン・グリーンあきる野）に掲げた将来都市像『人と緑の新創造都市』の実現に向けて、「後期基本計画」に掲げるテーマ及び「ひと・まち・しごと創生総合戦略」に掲げる基本目標等に基づき、重点的に取り組むべき施策等を計画的に推進することとし、特に、安心・安全なまちづくりの観点から、できる限り施策を横断的に構築し予算に反映できるよう工夫し、限られた財源の重点的かつ効率的な配分に努め、編成を行いました。

予算規模は、一般会計と7つの特別会計を合わせて、前年度比で1.2%増の529億7422万円となりました。

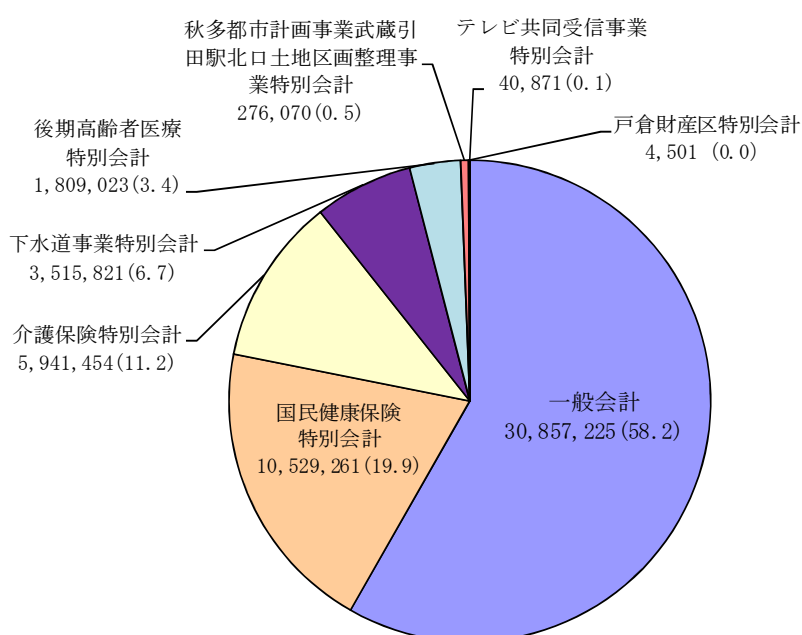
1 会計別予算

(単位:千円、%)

区分	平成29年度	構成比	平成28年度	構成比	増減額	増減率	
一般会計	30,857,225	58.2	30,551,601	58.4	305,624	1.0	
特別会計	国民健康保険特別会計	10,529,261	19.9	10,423,050	19.9	106,211	1.0
	後期高齢者医療特別会計	1,809,023	3.4	1,707,079	3.2	101,944	6.0
	介護保険特別会計	5,941,454	11.2	5,845,144	11.2	96,310	1.6
	戸倉財産区特別会計	4,501	0.0	4,526	0.0	△25	△0.6
	下水道事業特別会計	3,515,821	6.7	3,548,649	6.8	△32,828	△0.9
	テレビ共同受信事業特別会計	40,871	0.1	40,307	0.1	564	1.4
	秋多都市計画事業武蔵引田駅北口土地区画整理事業特別会計	276,070	0.5	223,704	0.4	52,366	23.4
	小計	22,117,001	41.8	21,792,459	41.6	324,542	1.5
合計	52,974,226	100.0	52,344,060	100.0	630,166	1.2	

(単位:千円、%)

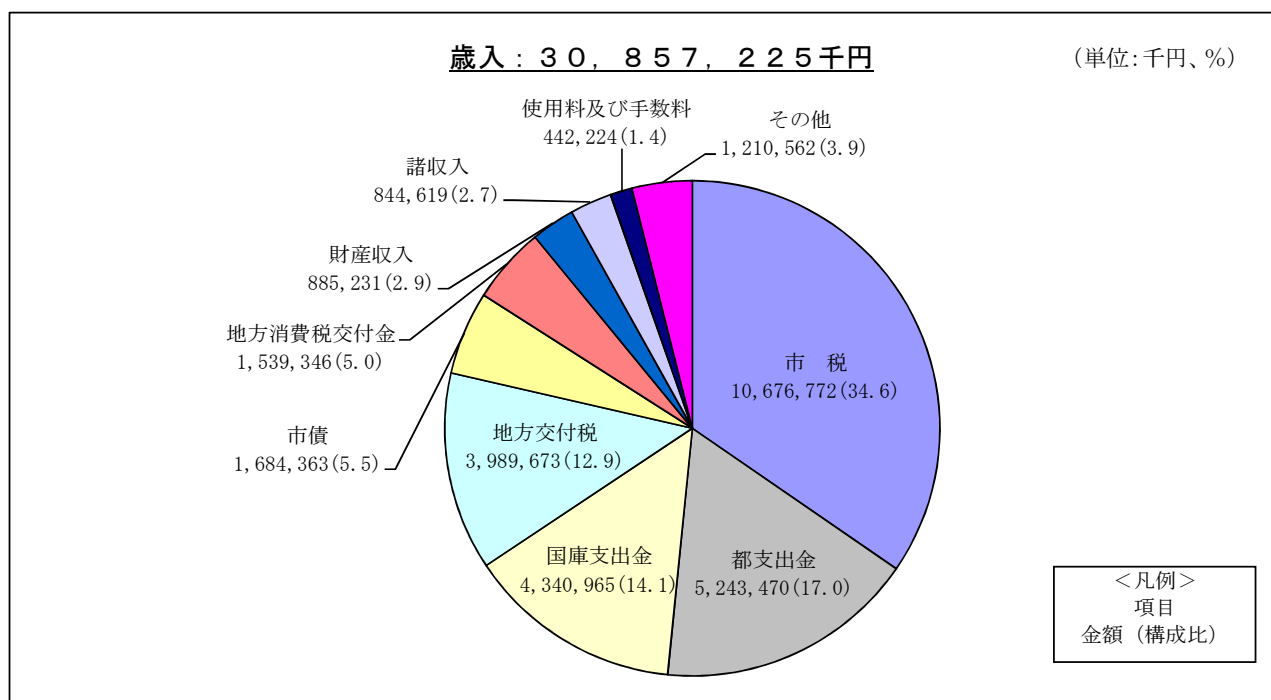
一般・特別会計予算総額：52,974,226千円



2 歳入

(単位：千円、%)

区 分	平成29年度	構成比	平成28年度	構成比	増減額	増減率
1 市 税	10,676,772	34.6	10,479,106	34.3	197,666	1.9
2 地 方 譲 与 税	155,202	0.5	158,290	0.5	△ 3,088	△ 2.0
3 利 子 割 交 付 金	17,557	0.1	26,871	0.1	△ 9,314	△ 34.7
4 配 当 割 交 付 金	66,619	0.2	147,464	0.5	△ 80,845	△ 54.8
5 株 式 等 譲 渡 所 得 割 交 付 金	44,519	0.1	87,237	0.3	△ 42,718	△ 49.0
6 地 方 消 費 税 交 付 金	1,539,346	5.0	1,664,181	5.4	△ 124,835	△ 7.5
7 ゴルフ場利用税交付金	54,512	0.2	55,791	0.2	△ 1,279	△ 2.3
8 自 動 車 取 得 税 交 付 金	75,876	0.2	81,353	0.3	△ 5,477	△ 6.7
9 地 方 特 例 交 付 金	65,996	0.2	61,278	0.2	4,718	7.7
10 地 方 交 付 税	3,989,673	12.9	4,135,930	13.5	△ 146,257	△ 3.5
11 交通安全対策特別交付金	12,005	0.0	12,390	0.0	△ 385	△ 3.1
12 分 担 金 及 び 負 担 金	385,690	1.3	392,744	1.3	△ 7,054	△ 1.8
13 使 用 料 及 び 手 数 料	442,224	1.4	445,834	1.5	△ 3,610	△ 0.8
14 国 庫 支 出 金	4,340,965	14.1	4,588,282	15.0	△ 247,317	△ 5.4
15 都 支 出 金	5,243,470	17.0	4,876,032	16.0	367,438	7.5
16 財 産 収 入	885,231	2.9	431,661	1.4	453,570	105.1
17 寄 附 金	13,836	0.0	11,520	0.0	2,316	20.1
18 繰 入 金	18,750	0.1	4,669	0.0	14,081	301.6
19 繰 越 金	300,000	1.0	300,000	1.0	0	0.0
20 諸 収 入	844,619	2.7	1,176,508	3.9	△ 331,889	△ 28.2
21 市 債	1,684,363	5.5	1,414,460	4.6	269,903	19.1
合 計	30,857,225	100.0	30,551,601	100.0	305,624	1.0



3 歳入の主な内容

市 税 106 億 7,677 万 2 千円（前年度比 1 億 9,766 万 6 千円、1.9%増）

個人市民税 … 44 億 1,356 万 3 千円（前年度比 5,580 万 4 千円、1.3%増）

- ・納税義務者数の増加による増

法人市民税 … 3 億 3,354 万 8 千円（前年度比 1,709 万円、5.4%増）

- ・法人数の増加や申告状況による増

固定資産税 … 44 億 6,951 万 5 千円（前年度比 1 億 175 万円、2.3%増）

- ・新增築家屋の増加による増

軽自動車税 … 1 億 7,421 万 3 千円（前年度比 1,598 万 4 千円、10.1%増）

- ・税率の引き上げによる増

市たばこ税 … 4 億 1,386 万 4 千円（前年度比▲1,398 万 5 千円、3.3%減）

- ・消費本数の減少による減

都市計画税 … 8 億 5,956 万 9 千円（前年度比 2,102 万 3 千円、2.5%増）

- ・新增築家屋の増加や市街化区域面積の増加による増

地方交付税 39 億 8,967 万 3 千円（前年度比▲1 億 4,625 万 7 千円、3.5%減）

- ・生活保護費、地域経済・雇用対策費などの減
- ・「臨時財政対策債」の振替額の増加による減

国庫支出金 43 億 4,096 万 5 千円（前年度比▲2 億 4,731 万 7 千円、5.4%減）

- ・生活保護措置費の減少による減（前年度比 1 億 5,760 万 8 千円減）
- ・臨時福祉給付金給付事業の事業費減少による減（前年度比 1 億 2,922 万 2 千円減）

都支出金 52 億 4,347 万円（前年度比 3 億 6,743 万 8 千円、7.5%増）

- ・私立保育所及び認定こども園整備事業に伴う「待機児童解消区市町村支援事業補助金」の増（前年度比 1 億 4,711 万 6 千円増）
- ・病児・病後児保育室整備事業等に伴う「子ども家庭支援区市町村包括補助事業補助金」の増（前年度比 1 億 159 万 3 千円増）

市 債 16 億 8,436 万 3 千円（前年度比 2 億 6,990 万 3 千円、19.1%増）

- ・道路橋梁整備事業債の増（前年度比 9,280 万円増）
- ・臨時財政対策債の増（前年度比 7,550 万 3 千円増）
- ・小中学校非構造部材耐震化事業債の増（前年度比 3,620 万円増）
- ・子育て支援拠点整備事業債（前年度比 3,390 万円増）

4 地方消費税交付金（社会保障財源化分）の使途

（単位：千円）

施策区分	事業名称	事業費	財源内訳				
			特定財源			一般財源	
			国・都支出金	地方債	その他	地方消費税交付金	その他
社会福祉	社会福祉事業	128,946	24,869	0	34	13,237	90,806
	障害者福祉事業	2,092,655	1,477,832	0	0	78,223	536,600
	高齢者福祉事業	80,110	9,555	0	5,594	8,265	56,696
	児童福祉事業	6,388,910	4,021,536	88,000	410,077	237,828	1,631,469
	生活保護事業	1,571,759	1,231,225	0	0	43,326	297,208
	小計	10,262,380	6,765,017	88,000	415,705	380,879	2,612,779
社会保険	国民健康保険事業	853,251	210,637	0	0	81,759	560,855
	後期高齢者医療事業	859,195	109,188	0	0	95,423	654,584
	介護保険事業	737,606	6,921	0	0	92,964	637,721
	小計	2,450,052	326,746	0	0	270,146	1,853,160
保健衛生	保健衛生事業	20,069	7,818	0	824	1,454	9,973
	予防事業	292,617	40,438	0	1,183	31,934	219,062
	健康づくり事業	168,112	15,529	0	813	19,310	132,460
	阿伎留病院運営事業	453,005	0	0	0	57,635	395,370
	小計	933,803	63,785	0	2,820	110,333	756,865
	合計	13,646,235	7,155,548	88,000	418,525	761,358	5,222,804

※地方消費税率引上げ分の地方消費税交付金（社会保障財源化分）は、社会保障施策に要する経費に充てるとされています。

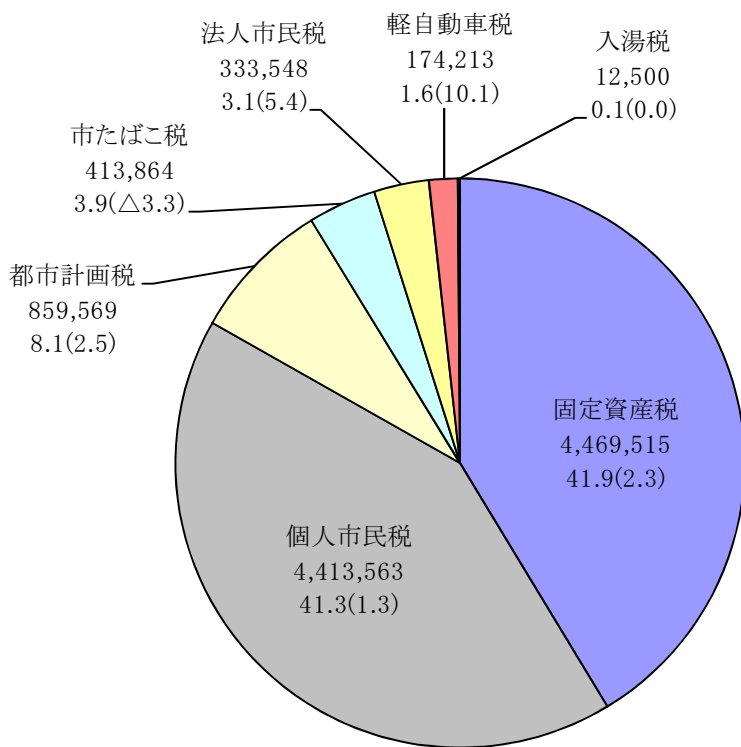
5 市税の内訳

(単位：千円、%)

区分	平成29年度	構成比	平成28年度	増減額	増減率
個人市民税	4,413,563	41.3	4,357,759	55,804	1.3
法人市民税	333,548	3.1	316,458	17,090	5.4
固定資産税	4,469,515	41.9	4,367,765	101,750	2.3
軽自動車税	174,213	1.6	158,229	15,984	10.1
市たばこ税	413,864	3.9	427,849	△ 13,985	△ 3.3
都市計画税	859,569	8.1	838,546	21,023	2.5
入湯税	12,500	0.1	12,500	0	0.0
合計	10,676,772	100.0	10,479,106	197,666	1.9

(単位：千円、%)

市税収入合計 10,676,772千円



<凡例>
項目
金額
構成比(増減率)

6 歳出

歳出予算の内容を分類する方法として、歳出の目的に着目する分類方法と性質に着目する分類方法があります。

使われたお金を行政目的（福祉のため、教育のためなど）に着目し、分類したものが「目的別」、使われたお金を経済的な性質（物を購入した、給与を払ったなど）に着目し、分類したものが「性質別」となります。

ここでは、それぞれの主な区分の説明、当初予算の状況をお知らせします。

1 目的別

区 分	説 明
議 会 費	議会の運営に要する経費です。
総 務 費	庁舎などの運営管理、交通安全対策、防犯対策などに要する経費です。
民 生 費	子育て支援、高齢者、体の不自由な方の支援などに要する経費です。
衛 生 費	ごみ処理、環境対策、健康管理などに要する経費です。
農林水産業費	農業振興、林業振興などに要する経費です。
商 工 費	観光振興や商工業振興などに要する経費です。
土 木 費	道路や公園の整備・維持管理などに要する経費です。
消 防 費	災害対策や消防団活動などに要する経費です。
教 育 費	学校教育、生涯学習、文化振興、スポーツ振興などに要する経費です。
公 債 費	市が借りているお金の返済に要する経費です。

2 性質別

区 分	説 明
人 件 費	市の職員の給与や退職金などに要する経費です。
物 件 費	人件費、扶助費、維持補修費などを除く消費的な経費の総称です。賃金、旅費、需用費、役務費、委託料、使用料及び賃借料などがこれに含まれます。
扶 助 費	社会保障制度の一環として、生活困窮者、高齢者、児童、体の不自由な方などに対する様々な支援に要する経費です。
補 助 費 等	主なものは、各種団体に対する補助金や一部事務組合への負担金などです。他には、報償費、役務費（火災保険料等の保険料）、寄附金などがあります。
普通建設事業費	道路、橋りょう、学校、公園など各種社会資本の建設・大規模修繕に要する経費です。
公 債 費	市が借りているお金の返済に要する経費です。
積 立 金	基金などに積み立てるための経費です。
繰 出 金	主なものは、一般会計から特別会計（国民健康保険、後期高齢者医療、下水道事業、秋多都市計画事業武蔵引田駅北口土地区画整理事業など）への支出に要する経費です。
予 備 費	緊急を要する場合などに、予算外の支出又は予算超過の支出に充てるための経費です。

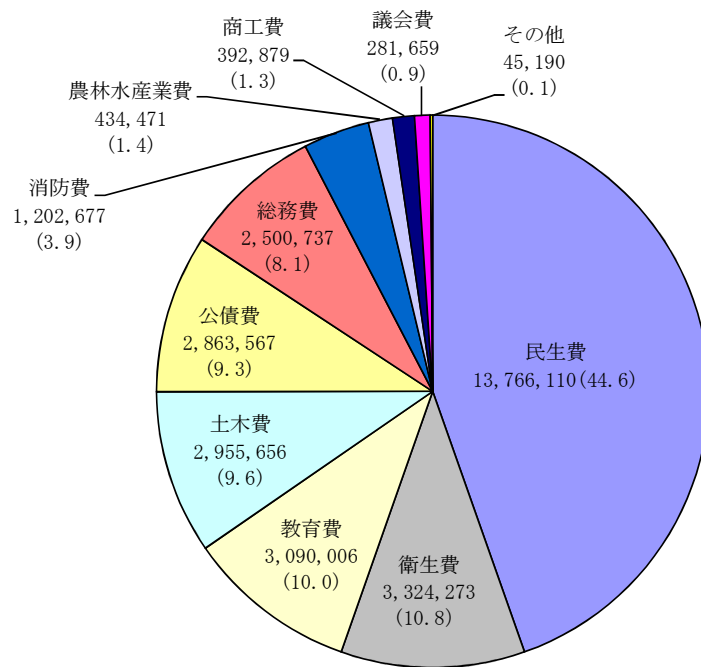
一般会計＜目的別＞

(単位:千円、%)

区 分	平成29年度	構成比	平成28年度	構成比	増減額	増減率
1 議 会 費	281,659	0.9	282,119	0.9	△ 460	△ 0.2
2 総 務 費	2,500,737	8.1	2,547,436	8.3	△ 46,699	△ 1.8
3 民 生 費	13,766,110	44.6	13,751,119	45.0	14,991	0.1
4 衛 生 費	3,324,273	10.8	3,202,153	10.5	122,120	3.8
5 労 働 費	1	0.0	1	0.0	0	0.0
6 農 林 水 産 業 費	434,471	1.4	364,435	1.2	70,036	19.2
7 商 工 費	392,879	1.3	330,965	1.1	61,914	18.7
8 土 木 費	2,955,656	9.6	3,096,598	10.1	△ 140,942	△ 4.6
9 消 防 費	1,202,677	3.9	1,185,380	3.9	17,297	1.5
10 教 育 費	3,090,006	10.0	3,042,554	10.0	47,452	1.6
11 災 害 復 旧 費	15,189	0.0	25	0.0	15,164	60,656.0
12 公 債 費	2,863,567	9.3	2,718,816	8.9	144,751	5.3
13 予 備 費	30,000	0.1	30,000	0.1	0	0.0
合 計	30,857,225	100.0	30,551,601	100.0	305,624	1.0

歳出（目的別）：30,857,225千円

(単位:千円、%)



＜凡例＞
項目
金額
構成比

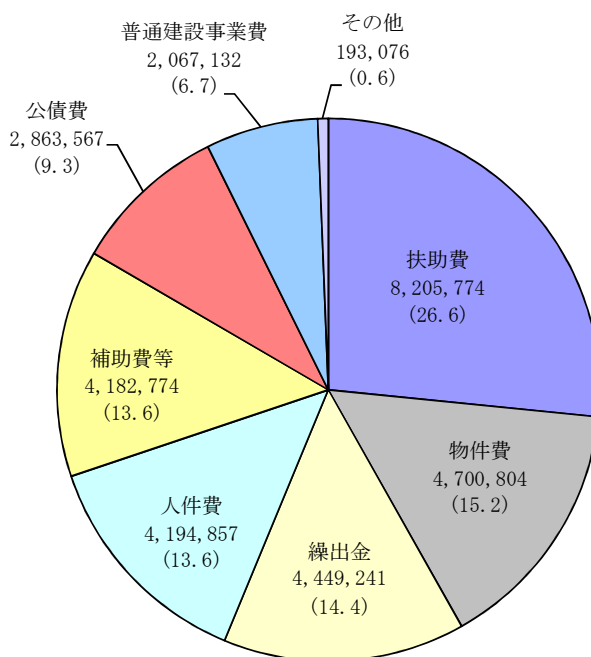
一般会計＜性質別＞

(単位：千円、%)

区 分	平成29年度	構成比	平成28年度	構成比	増減額	増減率
1 人 件 費	4,194,857	13.6	4,140,958	13.6	53,899	1.3
2 物 件 費	4,700,804	15.2	4,639,835	15.2	60,969	1.3
3 維 持 補 修 費	78,924	0.3	84,694	0.3	△ 5,770	△ 6.8
4 扶 助 費	8,205,774	26.6	8,600,434	28.1	△ 394,660	△ 4.6
5 補 助 費 等	4,182,774	13.6	4,071,434	13.3	111,340	2.7
6 普 通 建 設 事 業 費	2,067,132	6.7	1,815,483	5.9	251,649	13.9
7 災 害 復 旧 事 業 費	15,189	0.0	25	0.0	15,164	60,656.0
8 公 債 費	2,863,567	9.3	2,718,816	8.9	144,751	5.3
9 積 立 金	41,263	0.1	20,319	0.1	20,944	103.1
10 貸 付 金	27,700	0.1	27,700	0.1	0	0.0
11 繰 出 金	4,449,241	14.4	4,401,903	14.4	47,338	1.1
12 予 備 費	30,000	0.1	30,000	0.1	0	0.0
合 計	30,857,225	100.0	30,551,601	100.0	305,624	1.0

歳出（性質別）：30,857,225千円

(単位：千円、%)



＜凡例＞
項目
金額
(構成比)

7 歳出の主な事業

平成29年度一般会計予算の歳出の主な事業についてお知らせします。

○ 保健・福祉の充実

・私立保育所整備事業	4億3079万円	
・病児・病後児保育室整備事業	1億1919万円	
・認定こども園整備事業	7263万円	
・子育て支援拠点整備事業	6992万円	
・子育てひろば事業	3153万円	
・保育従事職員宿舍借上支援事業	1636万円	
・子どもの学習支援事業	810万円	
・若年層ピロリ菌検診事業	388万円	
・特定不妊治療費助成事業	325万円	など

○ 安全・安心なまちづくり

・防火水槽設置事業	3601万円	
・防災行政無線デジタル化事業	1447万円	
・通学路防犯カメラ設置事業	670万円	
・ソーラー外灯整備事業	605万円	
・自主防災組織育成事業	504万円	
・ライブカメラ整備事業	417万円	
・り災証明書発行システム整備事業	416万円	
・自動通話録音機貸与事業	105万円	など

○ 都市基盤の整備

・都道伊奈福生線道路整備事業	2億1618万円	
・武蔵引田駅北口土地区画整理事業	1億9141万円	
・橋梁補修事業	1億476万円	
・秋3・5・15二宮東西線整備事業	5729万円	
・市道I-9号線道路整備事業	5670万円	
・市道I-20号線道路整備事業	4500万円	
・市道I-23号線道路整備事業	4000万円	
・市道増戸213号線道路整備事業	3080万円	
・秋川駅自由通路エレベーター設置事業	1600万円	など

○ 産業の活性化

・林道整備事業	8980万円	
・雨間東郷前地区法面改修事業	5000万円	

・都市農業活性化支援事業	4817 万円	
・地域経済活性化対策事業（プレミアム商品券）	2000 万円	
・創業就労支援事業	1440 万円	
・加害獣侵入防止対策事業	515 万円	
・獣害防止対策共同研究事業	250 万円	など
○ 観光・環境		
・秋川渓谷戸倉体験研修センター運営管理事業	2416 万円	
・秋川渓谷観光トイレ整備事業	2058 万円	
・郷土の恵みの森づくり森林レンジャー事業	1560 万円	
・小宮自然体験学校運営事業	1503 万円	
・秋川渓谷観光プロモーション事業	884 万円	
・生物多様性保全事業	539 万円	
・郷土の恵みの森づくり事業	514 万円	など
○ 教育とスポーツ・文化の振興		
・小中学校非構造部材耐震化事業	8667 万円	
・小中学校就学援助事業	7540 万円	
・小中学校水飲栓直結給水化事業	6724 万円	
・学力ジャンプアップ事業	1600 万円	
・秋川キララホール音響設備改修事業	1547 万円	
・放課後子ども教室推進事業	949 万円	
・適応指導教室運営事業	775 万円	
・御堂中学校校舎増築事業	450 万円	など
○ その他		
・市議会議員選挙執行経費	5077 万円	
・都議会議員選挙執行経費	3348 万円	
・各種証明書コンビニ交付システム構築事業	540 万円	など