

## 平成28年度当初予算の概要

平成28年度の予算は、将来都市像である「人と緑の新創造都市」の実現に向けて、財源の確保に努めるとともに、少子高齢化に伴う社会保障関係経費の増加、土地区画整理事業、公共施設の老朽化対策などの課題に対応するため、限られた財源の重点的かつ効率的な配分に努め、編成を行いました。

予算規模は、一般会計と平成27年度の6つの特別会計に秋多都市計画事業武蔵引田駅北口土地区画整理事業特別会計を新たに加えた、7つの特別会計を合わせて、前年度比で2.8%減の523億4406万円となりました。

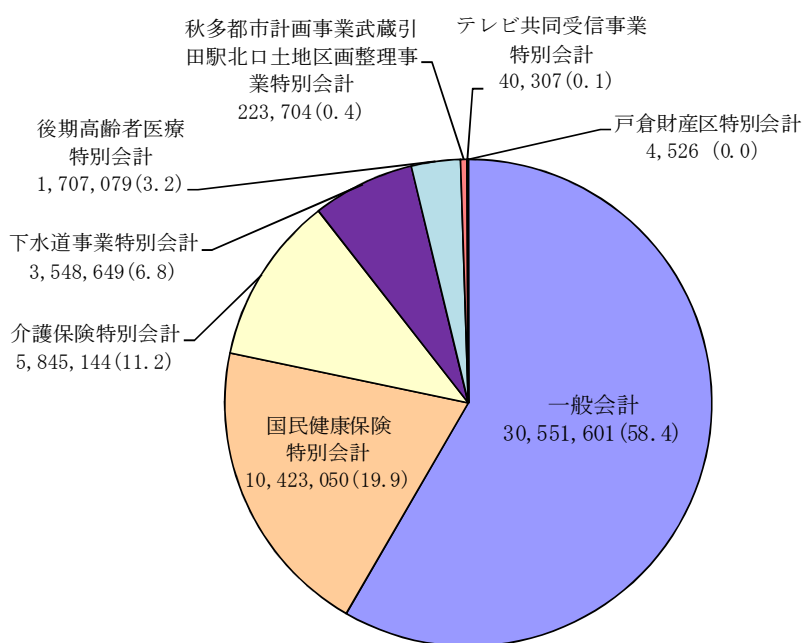
### 1 会計別予算

(単位:千円、%)

区 分	平成28年度	構成比	平成27年度	構成比	増減額	増減率	
一 般 会 計	30,551,601	58.4	32,502,788	60.3	△ 1,951,187	△ 6.0	
特 別 会 計	国民健康保険特別会計	10,423,050	19.9	10,551,782	19.6	△ 128,732	△ 1.2
	後期高齢者医療特別会計	1,707,079	3.2	1,641,233	3.0	65,846	4.0
	介護保険特別会計	5,845,144	11.2	5,636,418	10.5	208,726	3.7
	戸倉財産区特別会計	4,526	0.0	5,561	0.0	△ 1,035	△ 18.6
	下水道事業特別会計	3,548,649	6.8	3,485,657	6.5	62,992	1.8
	テレビ共同受信事業特別会計	40,307	0.1	40,590	0.1	△ 283	△ 0.7
	秋多都市計画事業武蔵引田駅 北口土地区画整理事業特別会計	223,704	0.4	0	0.0	223,704	皆増
	小 計	21,792,459	41.6	21,361,241	39.7	431,218	2.0
合 計	52,344,060	100.0	53,864,029	100.0	△ 1,519,969	△ 2.8	

(単位:千円、%)

一般・特別会計予算総額: 52,344,060千円



<凡例>  
項目  
金額 (構成比)

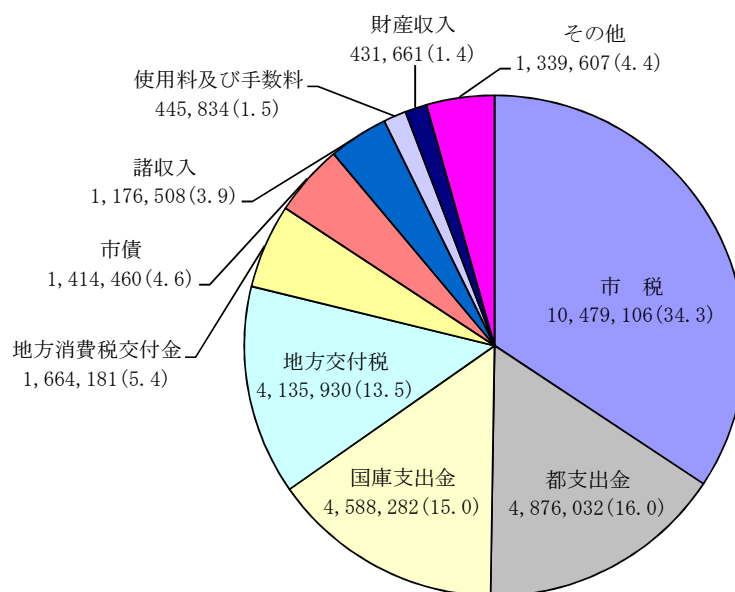
## 2 歳入

(単位：千円、%)

区 分	平成28年度	構成比	平成27年度	構成比	増減額	増減率
1 市 税	10,479,106	34.3	10,358,732	31.9	120,374	1.2
2 地 方 譲 与 税	158,290	0.5	158,157	0.5	133	0.1
3 利 子 割 交 付 金	26,871	0.1	59,989	0.2	△ 33,118	△ 55.2
4 配 当 割 交 付 金	147,464	0.5	121,946	0.4	25,518	20.9
5 株 式 等 譲 渡 所 得 割 交 付 金	87,237	0.3	75,238	0.2	11,999	15.9
6 地 方 消 費 税 交 付 金	1,664,181	5.4	1,654,930	5.1	9,251	0.6
7 ゴルフ場利用税交付金	55,791	0.2	59,963	0.2	△ 4,172	△ 7.0
8 自 動 車 取 得 税 交 付 金	81,353	0.3	62,526	0.2	18,827	30.1
9 地 方 特 例 交 付 金	61,278	0.2	60,720	0.2	558	0.9
10 地 方 交 付 税	4,135,930	13.5	3,957,754	12.2	178,176	4.5
11 交 通 安 全 対 策 特 別 交 付 金	12,390	0.0	12,390	0.0	0	0.0
12 分 担 金 及 び 負 担 金	392,744	1.3	356,047	1.1	36,697	10.3
13 使 用 料 及 び 手 数 料	445,834	1.5	439,849	1.4	5,985	1.4
14 国 庫 支 出 金	4,588,282	15.0	4,014,300	12.3	573,982	14.3
15 都 支 出 金	4,876,032	16.0	4,937,173	15.2	△ 61,141	△ 1.2
16 財 産 収 入	431,661	1.4	203,574	0.6	228,087	112.0
17 寄 附 金	11,520	0.0	801	0.0	10,719	1,338.2
18 繰 入 金	4,669	0.0	38,107	0.1	△ 33,438	△ 87.7
19 繰 越 金	300,000	1.0	300,000	0.9	0	0.0
20 諸 収 入	1,176,508	3.9	1,133,001	3.5	43,507	3.8
21 市 債	1,414,460	4.6	4,497,591	13.8	△ 3,083,131	△ 68.6
合 計	30,551,601	100.0	32,502,788	100.0	△ 1,951,187	△ 6.0

歳入：30,551,601千円

(単位：千円、%)



<凡例>  
項目  
金額 (構成比)

### 3 歳入の主な内容

**市 税 104 億 7,910 万 6 千円**（前年度比 1 億 2,037 万 4 千円、1.2%増）

個人市民税 … 43 億 5,775 万 9 千円（前年度比 6,254 万 9 千円、1.5%増）

- ・ 納税義務者数の増加による増

法人市民税 … 3 億 1,645 万 8 千円（前年度比▲3,999 万 6 千円、11.2%減）

- ・ 地方法人税創設（国税化）による減

固定資産税 … 43 億 6,776 万 5 千円（前年度比 4,393 万 3 千円、1.0%増）

- ・ 新增築家屋の増加による増

軽自動車税 … 1 億 5,822 万 9 千円（前年度比 1,716 万 5 千円、12.2%増）

- ・ 市内保有台数の増加による増

市たばこ税 … 4 億 2,784 万 9 千円（前年度比 148 万円、0.3%増）

- ・ 喫煙者が減少しているものの税率の引き上げにより増

都市計画税 … 8 億 3,854 万 6 千円（前年度比 3,474 万 3 千円、4.3%増）

- ・ 市街化区域面積の増加による増

**地方交付税 41 億 3,593 万円**（前年度比 1 億 7,817 万 6 千円、4.5%増）

- ・ 「臨時財政対策債」の振替による増

**国庫支出金 45 億 8,828 万 2 千円**（前年度比 5 億 7,398 万 2 千円、14.3%増）

- ・ 保育所緊急整備事業の実施による増
- ・ 「臨時福祉給付金」の事業費拡大による増

**都支出金 48 億 7,603 万 2 千円**（前年度比▲6,114 万 1 千円、1.2%減）

- ・ 旧戸倉小学校観光施設整備事業に伴う「東京都地域特産化の推進費補助金」の減
- ・ 国勢調査委託金の減

**市 債 14 億 1,446 万円**（前年度比▲30 億 8,313 万 1 千円、68.6%減）

- ・ 土地開発公社の解散に伴う「第三セクター等改革推進債」の減
- ・ 学校給食センター用地買収事業に伴う減
- ・ 土地区画整理用地買収事業に伴う減
- ・ 「臨時財政対策債」の減（㊸11 億 1,076 万円、㊹12 億 7,339 万 1 千円）

#### 4 地方消費税交付金（社会保障財源化分）の使途

(単位：千円)

施策区分	事業名称	事業費	財源内訳				
			特定財源			一般財源	
			国・都支出金	地方債	その他	地方消費税交付金	その他
社会福祉	社会福祉事業	123,159	21,419	0	64	13,260	88,416
	障害者福祉事業	2,141,300	1,520,001	0	0	81,023	540,276
	高齢者福祉事業	81,946	10,579	0	5,326	8,612	57,429
	児童福祉事業	5,736,556	3,136,726	25,600	418,393	281,140	1,874,697
	生活保護事業	1,788,402	1,395,119	0	0	51,288	341,995
	小計	9,871,363	6,083,844	25,600	423,783	435,323	2,902,813
社会保険	国民健康保険事業	888,454	228,639	0	0	86,046	573,769
	後期高齢者医療事業	812,594	104,412	0	0	92,353	615,829
	介護保険事業	723,131	7,255	0	0	93,357	622,519
	小計	2,424,179	340,306	0	0	271,756	1,812,117
保健衛生	保健衛生事業	17,507	7,818	0	32	1,259	8,398
	予防事業	316,942	35,279	0	1,183	36,577	243,903
	健康づくり事業	157,614	15,933	0	13	18,475	123,193
	阿伎留病院運営事業	489,669	0	0	0	63,857	425,812
	小計	981,732	59,030	0	1,228	120,168	801,306
	合計	13,277,274	6,483,180	25,600	425,011	827,247	5,516,236

※地方消費税率引上げ分の地方消費税交付金（社会保障財源化分）は、社会保障施策に要する経費に充てるとされています。

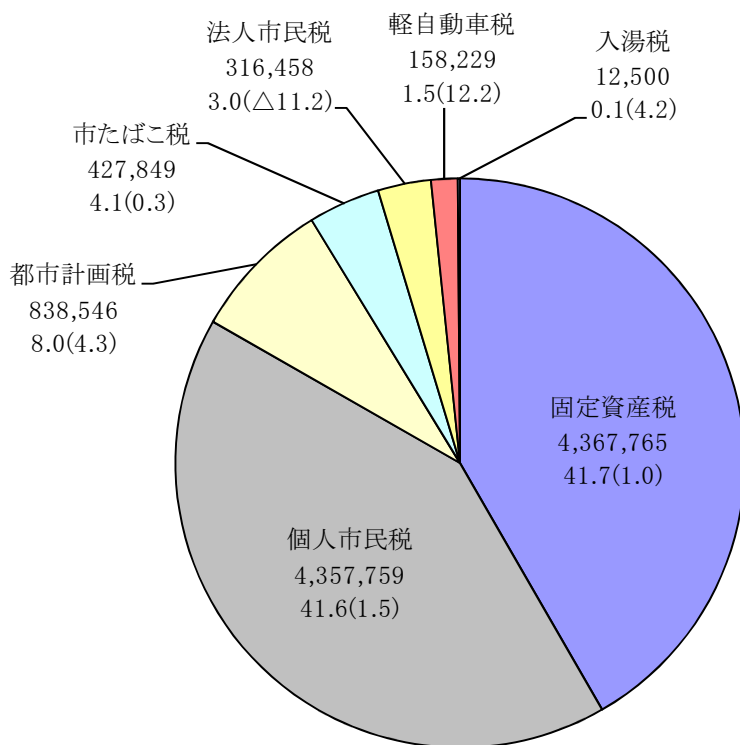
## 5 市税の内訳

(単位：千円、%)

区分	平成28年度	構成比	平成27年度	増減額	増減率
個人市民税	4,357,759	41.6	4,295,210	62,549	1.5
法人市民税	316,458	3.0	356,454	△ 39,996	△ 11.2
固定資産税	4,367,765	41.7	4,323,832	43,933	1.0
軽自動車税	158,229	1.5	141,064	17,165	12.2
市たばこ税	427,849	4.1	426,369	1,480	0.3
都市計画税	838,546	8.0	803,803	34,743	4.3
入湯税	12,500	0.1	12,000	500	4.2
合計	10,479,106	100.0	10,358,732	120,374	1.2

(単位：千円、%)

### 市税収入合計 10,479,106千円



<凡例>  
項目  
金額  
構成比(増減率)

## 6 歳出

歳出予算の内容を分類する方法として、歳出の目的に着目する分類方法と性質に着目する分類方法があります。

使われたお金を行政目的（福祉のため、教育のためなど）に着目し、分類したものが「目的別」、使われたお金を経済的な性質（物を購入した、給与を払ったなど）に着目し、分類したものが「性質別」となります。

ここでは、それぞれの主な区分の説明、当初予算の状況をお知らせします。

### 1 目的別

区 分	説 明
議 会 費	議会の運営に要する経費です。
総 務 費	庁舎などの運営管理、交通安全対策、防犯対策などに要する経費です。
民 生 費	子育て支援、高齢者、体の不自由な方の支援などに要する経費です。
衛 生 費	ごみ処理、環境対策、健康管理などに要する経費です。
農林水産業費	農業振興、林業振興などに要する経費です。
商 工 費	観光振興や商工業振興などに要する経費です。
土 木 費	道路や公園の整備・維持管理などに要する経費です。
消 防 費	災害対策や消防団活動などに要する経費です。
教 育 費	学校教育、生涯学習、文化振興、スポーツ振興などに要する経費です。
公 債 費	市が借りているお金の返済に要する経費です。

### 2 性質別

区 分	説 明
人 件 費	市の職員の給与や退職金などに要する経費です。
物 件 費	人件費、扶助費、維持補修費などを除く消費的な経費の総称です。賃金、旅費、需用費、役務費、委託料、使用料及び賃借料などがこれに含まれます。
扶 助 費	社会保障制度の一環として、生活困窮者、高齢者、児童、体の不自由な方などに対する様々な支援に要する経費です。
補 助 費 等	主なものは、各種団体に対する補助金や一部事務組合への負担金などです。他には、報償費、役務費（火災保険料等の保険料）、寄附金などがあります。
普通建設事業費	道路、橋りょう、学校、公園など各種社会資本の建設・大規模修繕に要する経費です。
公 債 費	市が借りているお金の返済に要する経費です。
積 立 金	基金などに積み立てるための経費です。
繰 出 金	主なものは、一般会計から特別会計（国民健康保険、後期高齢者医療、下水道事業、秋多都市計画事業武蔵引田駅北口土地区画整理事業など）への支出に要する経費です。
予 備 費	緊急を要する場合などに、予算外の支出又は予算超過の支出に充てるための経費です。

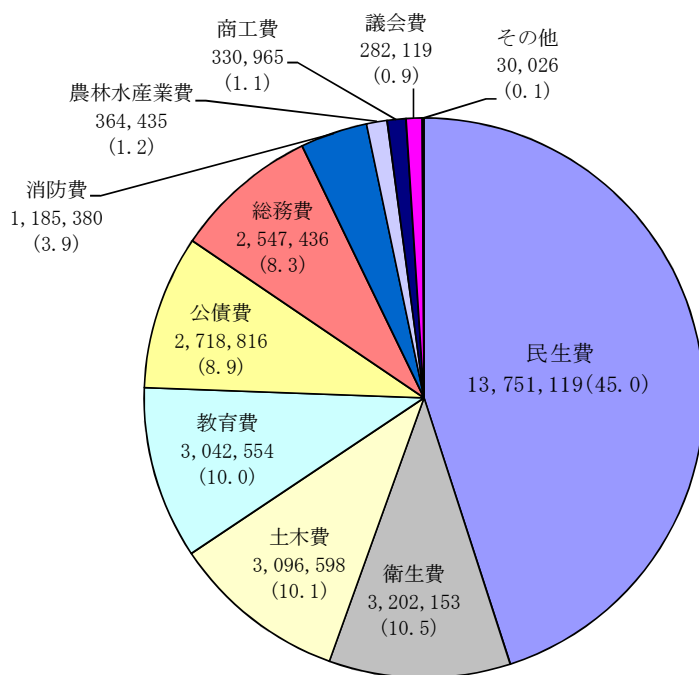
一般会計<目的別>

(単位:千円、%)

区 分	平成28年度	構成比	平成27年度	構成比	増減額	増減率
1 議 会 費	282,119	0.9	303,819	0.9	△ 21,700	△ 7.1
2 総 務 費	2,547,436	8.3	4,388,500	13.5	△ 1,841,064	△ 42.0
3 民 生 費	13,751,119	45.0	12,856,853	39.6	894,266	7.0
4 衛 生 費	3,202,153	10.5	3,164,089	9.7	38,064	1.2
5 労 働 費	1	0.0	1	0.0	0	0.0
6 農 林 水 産 業 費	364,435	1.2	345,724	1.1	18,711	5.4
7 商 工 費	330,965	1.1	560,347	1.7	△ 229,382	△ 40.9
8 土 木 費	3,096,598	10.1	4,012,429	12.4	△ 915,831	△ 22.8
9 消 防 費	1,185,380	3.9	1,173,076	3.6	12,304	1.0
10 教 育 費	3,042,554	10.0	3,046,895	9.4	△ 4,341	△ 0.1
11 災 害 復 旧 費	25	0.0	6,025	0.0	△ 6,000	△ 99.6
12 公 債 費	2,718,816	8.9	2,610,437	8.0	108,379	4.2
13 予 備 費	30,000	0.1	30,000	0.1	0	0.0
諸 支 出 金	0	0.0	4,593	0.0	△ 4,593	皆減
合 計	30,551,601	100.0	32,502,788	100.0	△ 1,951,187	△ 6.0

歳出(目的別) : 30,551,601千円

(単位:千円、%)



<凡例>  
項目  
金額  
(構成比)

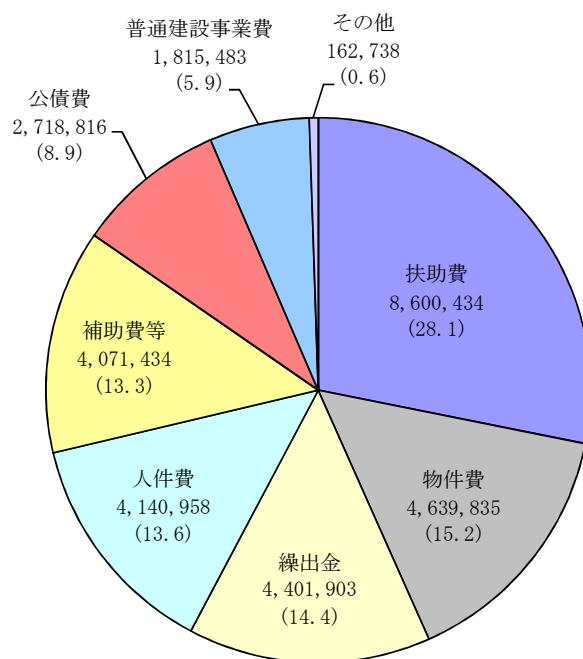
一般会計<性質別>

(単位：千円、%)

区 分	平成28年度	構成比	平成27年度	構成比	増減額	増減率
1 人 件 費	4,140,958	13.6	4,297,543	13.2	△ 156,585	△ 3.6
2 物 件 費	4,639,835	15.2	4,572,079	14.1	67,756	1.5
3 維 持 補 修 費	84,694	0.3	74,057	0.2	10,637	14.4
4 扶 助 費	8,600,434	28.1	8,395,876	25.8	204,558	2.4
5 補 助 費 等	4,071,434	13.3	5,579,317	17.2	△ 1,507,883	△ 27.0
6 普 通 建 設 事 業 費	1,815,483	5.9	2,854,772	8.8	△ 1,039,289	△ 36.4
7 災 害 復 旧 事 業 費	25	0.0	25	0.0	0	0.0
8 公 債 費	2,718,816	8.9	2,610,437	8.0	108,379	4.2
9 積 立 金	20,319	0.1	35,510	0.1	△ 15,191	△ 42.8
10 貸 付 金	27,700	0.1	28,100	0.1	△ 400	△ 1.4
11 繰 出 金	4,401,903	14.4	4,025,072	12.4	376,831	9.4
12 予 備 費	30,000	0.1	30,000	0.1	0	0.0
合 計	30,551,601	100.0	32,502,788	100.0	△ 1,951,187	△ 6.0

歳出（性質別）：30,551,601千円

(単位：千円、%)



<凡例>  
項目  
金額  
(構成比)



## 7 歳出の主な事業

平成28年度一般会計予算の歳出の主な事業についてお知らせします。

### ○ 観光・環境

・秋川溪谷戸倉体験研修センター運営管理事業	2368万円
・郷土の恵みの森づくり森林レンジャー事業	1856万円
・秋川溪谷遊歩道整備事業	1416万円
・小宮自然体験学校運営事業	1106万円
・秋川溪谷観光プロモーション事業	941万円
・秋川流域ジオパーク推進事業	632万円
・秋川溪谷観光トイレ整備事業	450万円
・郷土の恵みの森づくり事業	418万円
・生物多様性保全事業	275万円 など

### ○ 福祉の充実

・臨時福祉給付金給付事業	3億2616万円
・私立保育所整備事業	2億8830万円
・子育て支援拠点整備事業	4644万円
・利用者支援事業	743万円
・出産・子育て応援育児パッケージ配布事業	600万円
・口腔の健康づくり事業	449万円
・病児・病後児保育室整備事業	388万円
・地域子ども育成リーダー事業	290万円
・授乳室設置事業	254万円 など

### ○ 安全・安心なまちづくり

・消防車両購入事業	4841万円
・学習等供用施設整備事業	1200万円
・防火水槽設置事業	1118万円
・町内会館・自治会館建設費等補助事業	727万円
・通学路防犯カメラ設置事業	618万円
・自主防災組織育成事業	504万円 など

### ○ 都市基盤の整備・産業の活性化

・都道伊奈福生線道路整備事業	5億2022万円
・武蔵引田駅北口土地区画整理事業	2億2370万円
・林道整備事業	1億2343万円
・秋3・5・15二宮東西線整備事業	8229万円

・市道Ⅰ－９号線道路整備事業	7750 万円	
・橋梁補修事業	4400 万円	
・市道五日市２７５－１号線道路整備事業	2000 万円	など
○ 教育とスポーツ・文化の振興		
・小中学校水飲栓直結給水化事業	5909 万円	
・小中学校非構造部材耐震化事業	4188 万円	
・秋川キララホール照明設備改修事業	3276 万円	
・学カステップアップ推進地域指定事業	1199 万円	
・学力向上推進モデル校事業	889 万円	
・五日市郷土館トイレ改修事業	600 万円	など
○ 財政健全化等		
・参議院議員選挙執行経費	3933 万円	
・固定資産台帳整備事業	2718 万円	など